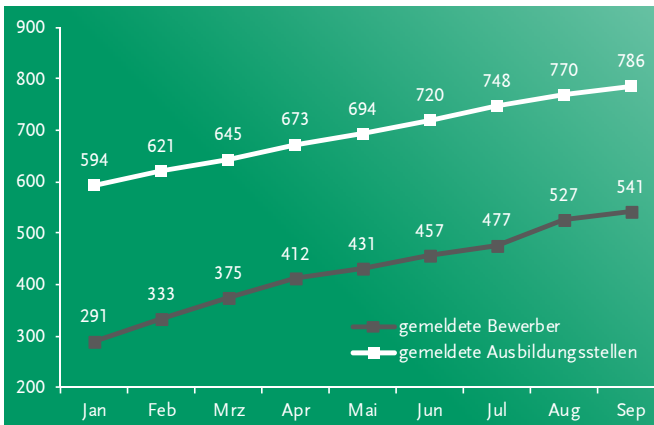


Entwicklung des Ausbildungsstellenmarkts 2019

(Quelle: Bundesagentur für Arbeit, Nürnberg)



Wirtschaftsdaten

Gewerbeanzeigen in Kempten (Allgäu)

(Quelle: Bayer. Landesamt für Statistik, München) Stand Oktober 2019

Gewerbeanmeldungen Jan. - Aug. 2019	478	(398)
Gewerbeabmeldungen Jan. - Aug. 2019	343	(412)

Sozialversicherungspflichtig beschäftigte Arbeitnehmer am Arbeitsort

(Quelle: Bundesagentur für Arbeit, Nürnberg) Stand: 31.03.2019

insgesamt	37.342	(36.897)
davon männlich	18.719	(18.404)
davon weiblich	18.623	(18.493)
davon Dienstleistungsbereich	29.933	(29.572)
davon produzierendes Gewerbe	7.246	(7.163)
davon Land-, Forstwirtschaft, Fischerei	163	(162)
darunter Ausländer	4.570	(4.291)

Vorjahreswerte in Klammern

Sozialversicherungspflichtig beschäftigte Arbeitnehmer am Wohnort

(Quelle: Bundesagentur für Arbeit, Nürnberg und eigene Auswertungen)

Stand: 31.03.2019

insgesamt	28.693	(27.768)
davon männlich	15.472	(14.904)
davon weiblich	13.221	(12.864)
darunter Ausländer	4.995	(4.586)
Personen im erwerbsfähigen Alter ¹ zum 31.03.2019	47.121	(46.833)
Erwerbstätigenquote ¹	60,9	(59,3)

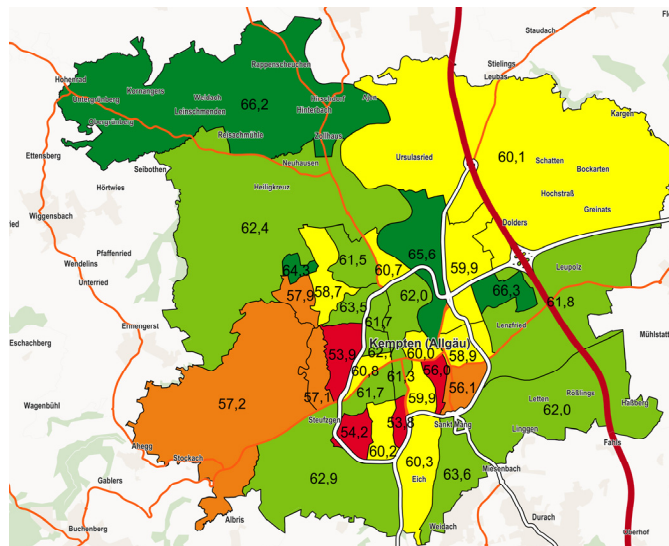
Vorjahreswerte in Klammern

¹Die Erwerbstätigenquote bezeichnet den Anteil der erwerbsfähigen Personen bezogen auf jeweils 100 Personen der Bevölkerung am Ort der Hauptwohnung im erwerbsfähigen Alter zwischen 15 und 65 Jahren.

Erwerbstätigenquote in Kempten (Allgäu) nach Bezirken

(Quelle: Bundesagentur für Arbeit, Nürnberg und eigene Auswertungen)

Stand: 31.03.2019



Stadt Kempten (Allgäu)

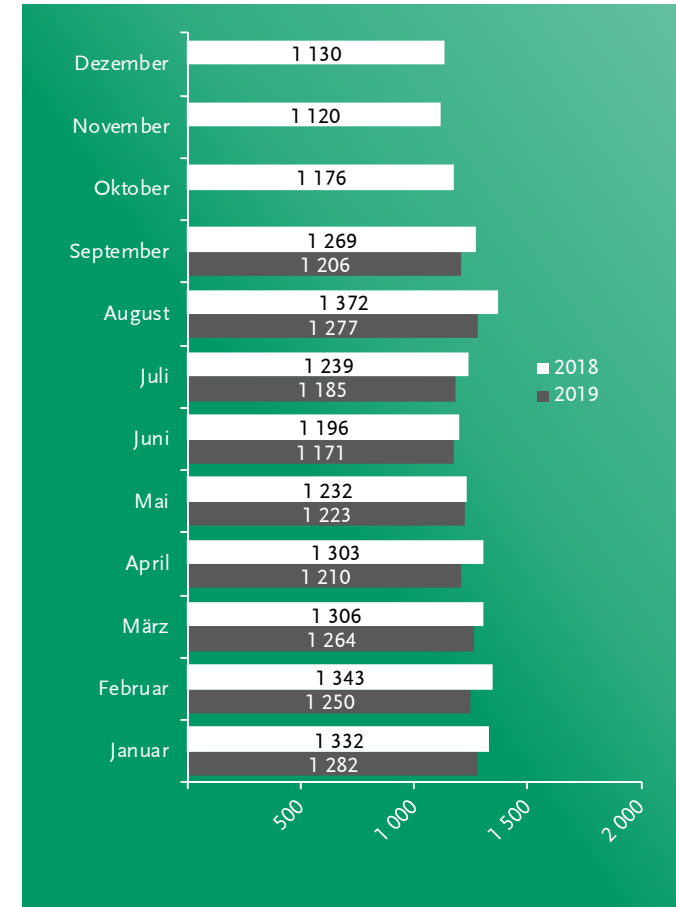
Amt für Wirtschaft und Stadtentwicklung - Kommunale Statistikstelle

Telefon: (0831) 2525-518

Fax: (0831) 2525-500

Nachdruck - auch auszugsweise - nur mit Quellenangabe gestattet.

Kurzbericht Arbeitsmarkt und Wirtschaft 3. Quartal 2019



Stand 30.09.2019

Entwicklung der Arbeitslosen in Kempten (Allgäu)

Quelle: Bundesagentur für Arbeit, Nürnberg

Grafik: Amt für Wirtschaft und Stadtentwicklung



Herausgegeben vom
Amt für Wirtschaft und Stadtentwicklung
im Oktober 2019

Allgemeine Daten

(Quelle: eigene Auswertungen, Bayerisches Landesamt für Statistik, München)

Gesamtbevölkerung zum 30.09.2019	70.794	(70.550)
davon männlich	34.978	(34.926)
davon weiblich	35.816	(35.624)
darunter Ausländer	11.484	(11.410)
darunter Migrationshintergrund	26.608	(...)
Bevölkerung mit Hauptwohnsitz	69.527	(69.341)
amtliche Einwohnerzahl ¹ zum 31.03.2019	68.876	(68.396)

Vorjahreswerte in Klammern

¹Für die Berechnung der amtlichen Einwohnerzahl durch das Bayerische Landesamt für Statistik wird nur die Bevölkerung mit Hauptwohnsitz zugrunde gelegt.

Arbeitsmarkt in Kempten (Allgäu)

Arbeitsmarktdaten im September 2019

(Quelle: Bundesagentur für Arbeit, Nürnberg)

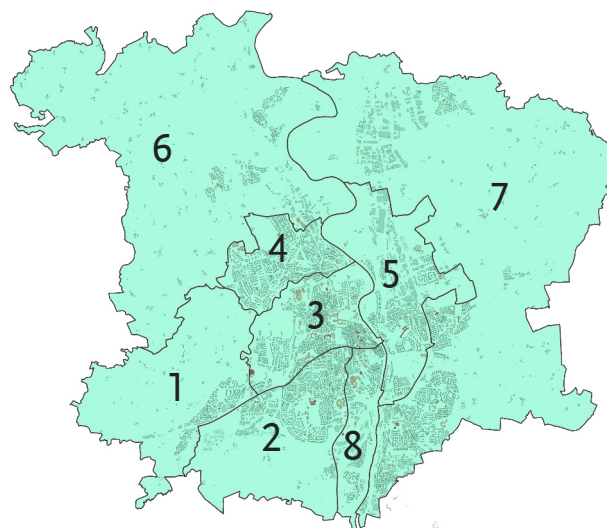
Arbeitslose insgesamt	1.206	(1.269)
davon männlich	635	(672)
davon weiblich	571	(597)
darunter 15 - 24 Jahre	147	(146)
darunter 55 Jahre und älter	301	(337)
darunter Ausländer	353	(387)
gemeldete unbesetzte Stellen	855	(820)
Arbeitslosenquote ¹	3,1	(3,4)
Arbeitslosenquote ¹ SGB II	1,4	(1,7)
Arbeitslosenquote ¹ SGB III	1,7	(1,7)

Vorjahreswerte in Klammern

¹Basis alle Erwerbspersonen

Gliederung des Stadtgebiets in Stadtteile für statistische Zwecke

(Grafik: Amt für Wirtschaft und Stadtentwicklung 2019)



Arbeitslose (SGB II und SGB III) nach Stadtteilen

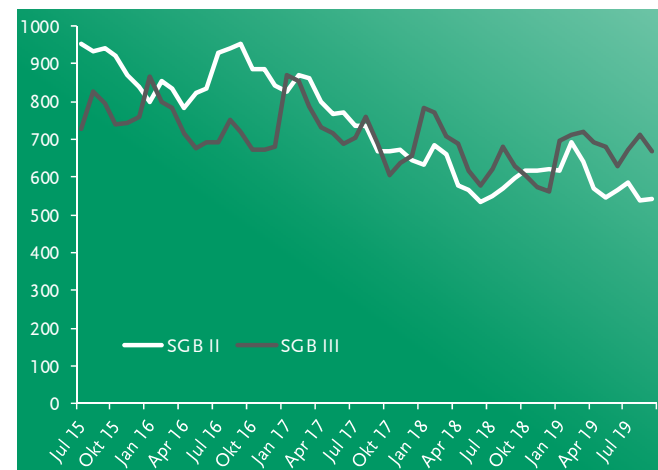
(Quelle: Bundesagentur für Arbeit, Nürnberg, eigene Auswertungen) Stand: 30.09.2019

Stadtteil	Arbeitslose		darunter SGB II		darunter SGB III	
1	19	(18)	.	(.)	19	(14)
2	123	(166)	48	(57)	75	(62)
3	222	(295)	89	(136)	133	(147)
4	153	(177)	65	(85)	88	(85)
5	214	(202)	121	(115)	93	(87)
6	18	(10)	.	(-)	18	(10)
7	249	(266)	116	(124)	133	(131)
8	107	(126)	43	(71)	64	(55)
unbekannt	-	(-)	-	(-)	-	(-)
insgesamt	1.206	(1.269)	539	(639)	667	(630)

Vorjahreswerte in Klammern

Entwicklung der Arbeitslosen in Kempten (Allgäu) nach Art des Bezugs

(Quelle: Bundesagentur für Arbeit, Nürnberg)



Ausbildungsstellenmarkt in Kempten (Allgäu) seit Beginn des Berichtsjahrs 2018/2019 (1. Oktober 2018 - 30. September 2019)

(Quelle: Bundesagentur für Arbeit, Nürnberg) Stand: 22.10.2019

gemeldete Berufsausbildungsstellen	786	(710)
darunter zum 30.09.2019 unbesetzt	73	(75)
gemeldete Bewerber für Berufsausbildungsstellen	541	(587)
darunter zum 30.09.2019 unversorgte Bewerber	13	(4)
Berufsausbildungsstellen je Bewerber	1,45	(1,21)

Schulbildung der Bewerber für Berufsausbildungsstellen

(Quelle: Bundesagentur für Arbeit, Nürnberg) Stand: 22.10.2019

Hauptschulabschluss	253	(279)
Realschulabschluss	177	(164)
Fachhochschulreife	51	(59)
Allgemeine Hochschulreife	27	(45)
keine Angaben	30	(35)

Summenabweichungen können sich durch nicht zuordenbare Daten ergeben.