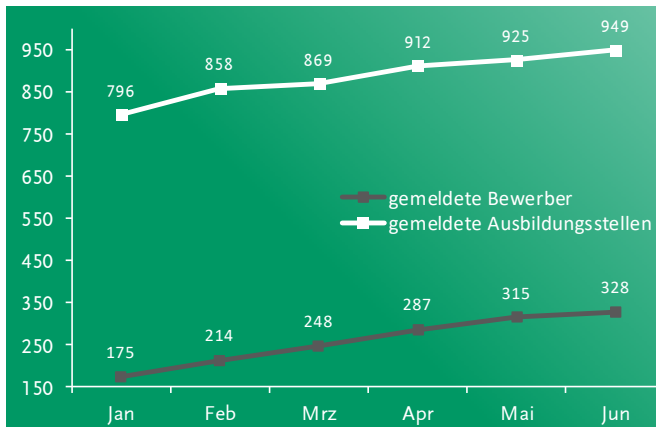


Entwicklung des Ausbildungsstellenmarkts 2023

(Quelle: Bundesagentur für Arbeit, Nürnberg)
Stand: 30.06.2023



Wirtschaftsdaten

Gewerbeanzeigen in Kempten (Allgäu)

(Quelle: Bayer. Landesamt für Statistik, München) Stand Juni 2023

Gewerbeanmeldungen 2023 (Jan. - Juni)	393	(390)
Gewerbeabmeldungen 2023 (Jan. - Juni)	311	(325)

Sozialversicherungspflichtig beschäftigte Arbeitnehmer am Arbeitsort

(Quelle: Bundesagentur für Arbeit, Nürnberg) Stand: 31.12.2022

insgesamt	38.712	(38.570)
davon männlich	19.195	(19.119)
davon weiblich	19.517	(19.451)
davon Dienstleistungsbereich	31.047	(30.942)
davon produzierendes Gewerbe	7.613	(7.477)
davon Land-, Forstwirtschaft, Fischerei	52	(151)
darunter Ausländer	5.392	(5.153)

Vorjahreswerte in Klammern

Sozialversicherungspflichtig beschäftigte Arbeitnehmer am Wohnort

(Quelle: Bundesagentur für Arbeit, Nürnberg und eigene Auswertungen)
Stand: 31.12.2022

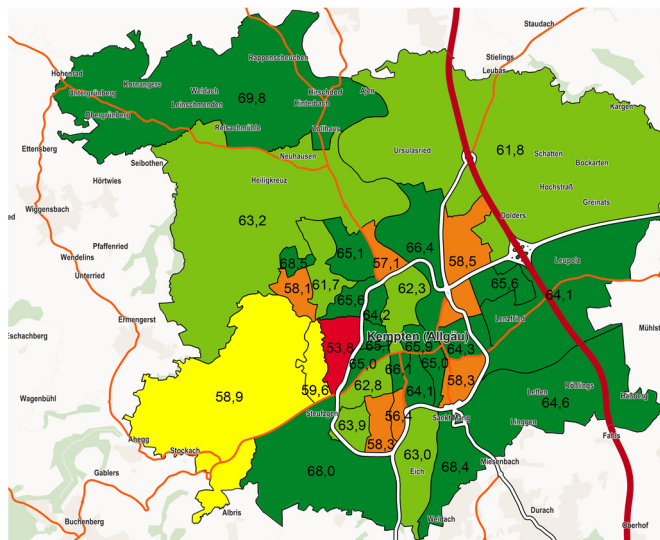
insgesamt	30.400	(29.954)
davon männlich	16.221	(16.056)
davon weiblich	14.179	(13.898)
darunter Ausländer	6.192	(5.773)
Personen im erwerbsfähigen Alter ¹ zum 31.12.2020	47.620	(46.911)
Erwerbstätigenquote ¹	63,8	(63,9)

Vorjahreswerte in Klammern

¹Die Erwerbstätigenquote bezeichnet den Anteil der erwerbstätigen Personen bezogen auf jeweils 100 Personen der Bevölkerung am Ort der Hauptwohnung im erwerbsfähigen Alter zwischen 15 und 65 Jahren.

Erwerbstätigenquote in Kempten (Allgäu) nach Bezirken

(Quelle: Bundesagentur für Arbeit, Nürnberg und eigene Auswertungen)
Stand: 31.12.2022

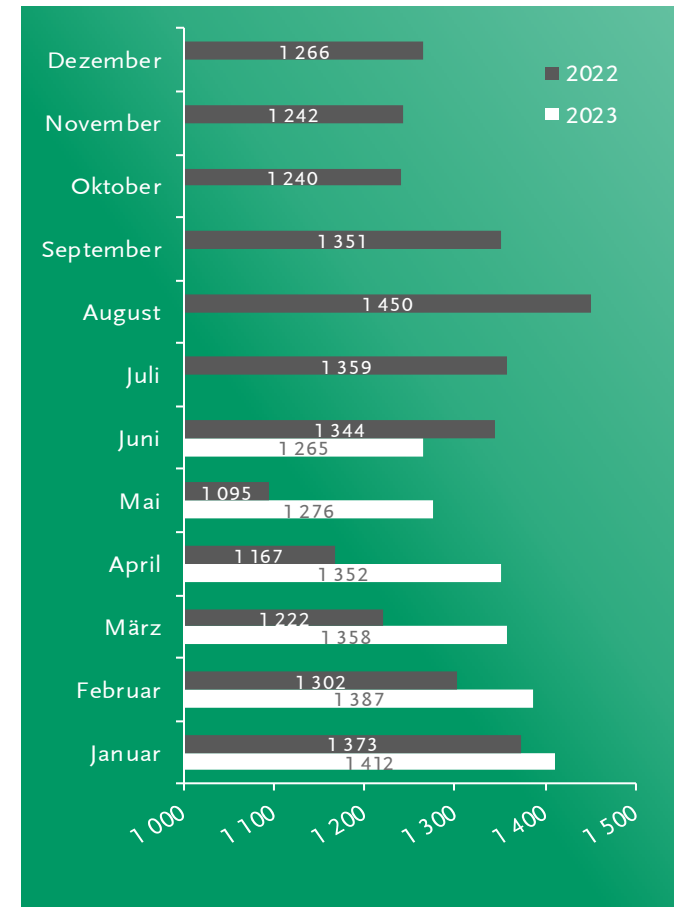


Stadt Kempten (Allgäu)

Amt für Wirtschaft und Stadtentwicklung - Kommunale Statistikstelle
Telefon: (0831) 2525-1821 Fax: (0831) 2525-1815

Nachdruck - auch auszugsweise - nur mit Quellenangabe gestattet.

Kurzbericht Arbeitsmarkt und Wirtschaft 2. Quartal 2023



Stand 30.06.2023

Entwicklung der Arbeitslosen in Kempten (Allgäu)

Quelle: Bundesagentur für Arbeit, Nürnberg
Grafik: Amt für Wirtschaft und Stadtentwicklung



Herausgegeben vom
Amt für Wirtschaft und Stadtentwicklung
im Juni 2023

Allgemeine Daten

(Quelle: eigene Auswertungen, Bayerisches Landesamt für Statistik, München)

Gesamtbevölkerung zum 30.06.2021	72.099	(71.682)
davon männlich	35.636	(35.380)
davon weiblich	36.463	(36.302)
darunter Ausländer	13.765	(13.136)
darunter Migrationshintergrund	29.959	(29.160)
Bevölkerung mit Hauptwohnsitz	70.819	(70.414)
amtliche Einwohnerzahl ¹ zum 30.06.2023	70.288	(69.912)

Vorjahreswerte in Klammern

¹Für die Berechnung der amtlichen Einwohnerzahl durch das Bayerische Landesamt für Statistik wird nur die Bevölkerung mit Hauptwohnsitz zugrunde gelegt.

Arbeitsmarkt in Kempten (Allgäu)

Arbeitsmarktdaten im Juni 2023

(Quelle: Bundesagentur für Arbeit, Nürnberg)

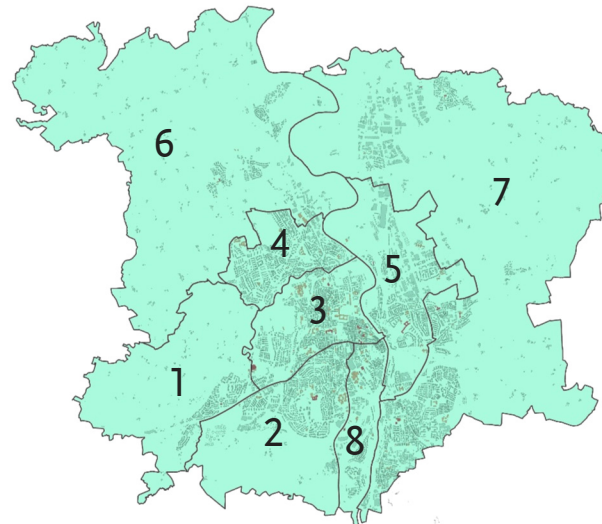
Arbeitslose insgesamt	1.265	(1.344)
davon männlich	698	(692)
davon weiblich	567	(652)
darunter 15 - 24 Jahre	114	(142)
darunter 55 Jahre und älter	350	(371)
darunter Ausländer	417	(545)
gemeldete unbesetzte Stellen	1.032	(873)
Arbeitslosenquote ¹	3,2	(3,4)
Arbeitslosenquote ¹ SGB II	1,7	(1,9)
Arbeitslosenquote ¹ SGB III	1,5	(1,6)

Vorjahreswerte in Klammern

¹Basis alle Erwerbspersonen

Gliederung des Stadtgebiets in Stadtteile für statistische Zwecke

(Grafik: Amt für Wirtschaft und Stadtentwicklung, 2021)



Arbeitslose (SGB II und SGB III) nach Stadtteilen

(Quelle: Bundesagentur für Arbeit, Nürnberg, eigene Auswertungen) Stand: 30.06.2023

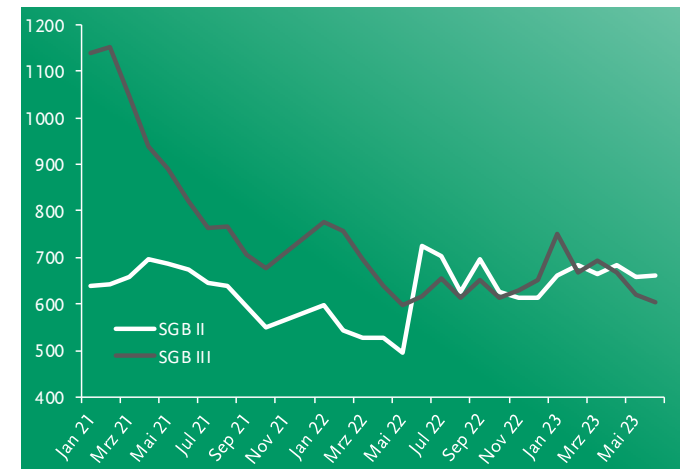
Stadtteil	Arbeitslose		darunter SGB II		darunter SGB III	
1	24	(23)	-	(.)	17	(16)
2	175	(197)	73	(89)	74	(74)
3	275	(264)	128	(124)	115	(116)
4	170	(194)	93	(107)	77	(87)
5	207	(238)	111	(139)	87	(99)
6	13	(15)	-	(-)	-	(-)
7	273	(279)	131	(145)	140	(121)
8	126	(123)	71	(68)	46	(55)
unbekannt	-	(-)	-	(-)	-	(-)
insgesamt	1.263	(1.333)	607	(672)	556	(568)

Vorjahreswerte in Klammern

Nachdruck - auch auszugsweise - nur mit Quellenangabe gestattet.

Entwicklung der Arbeitslosen in Kempten (Allgäu) nach Art des Bezugs

(Quelle: Bundesagentur für Arbeit, Nürnberg)



Ausbildungsstellenmarkt in Kempten (Allgäu) seit Beginn des Berichtsjahrs 2022/2023 (1. Oktober 2022 - 30. September 2023)

(Quelle: Bundesagentur für Arbeit, Nürnberg) Stand: 22.06.2021

gemeldete Berufsausbildungsstellen	949	(826)
Bestand an unbesetzten Ausbildungsstellen im Monat Juni 23	472	(417)
gemeldete Bewerber für Berufsausbildungsstellen	328	(353)
unversorgte Bewerber zum 30.09.2023	157	(164)
Berufsausbildungsstellen je Bewerber	2,95	(2,34)

Schulbildung der Bewerber für Berufsausbildungsstellen

(Quelle: Bundesagentur für Arbeit, Nürnberg) Stand: 22.06.2021

ohne Hauptschulabschluss	.	.
Hauptschulabschluss	175	(162)
Realschulabschluss	106	(133)
(Fach-)Hochschulreife	31	(43)
keine Angaben	.	.

Summenabweichungen können sich durch nicht zuordenbare Daten ergeben.