

Zahlen
Daten
Fakten
2018/2019
Stadt Kempten
(Allgäu)

Inhalt

5	Eckdaten
6	Amtlicher Bevölkerungsstand
6	Bevölkerungsvorausberechnung
7	Bevölkerungsbewegung
7	Alterspyramide
8	Wohnraum
8	Gesundheitswesen, Soziales
9	Kommunalabgaben
10	Verarbeitendes Gewerbe
11	Handwerk
11	Arbeitsmarkt
12	Arbeitnehmer
13	Berufspendler
14	Tourismus
14	KFZ Bestand
15	Schulen
16	Hochschule
17	Studierende
19	Impressum

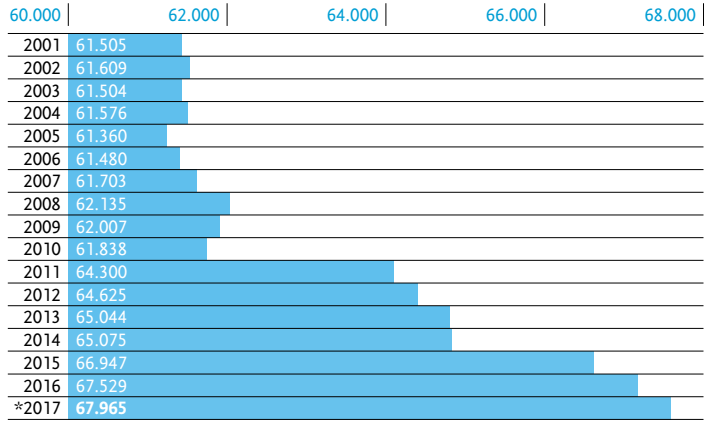
Eckdaten

2017/2018

Einwohner	Insgesamt (31.12.2017)	70.157
	davon weiblich	35.516
	davon Ausländer	10.989
	davon nur Hauptwohnsitz	68.904
Fläche	in ha	6.330,8
Flächennutzung	Gewässer	1,9%
	Industrie und Gewerbe	5,6%
	Landwirtschaft	51,1%
	sonstige	5,1%
	sonstige Vegetation	1,3%
	Sport, Freizeit und Erholung	3,9%
	Verkehr	8,5%
	Wald und Gehölz	12,9%
	Wohnbau	9,8%
	Bevölkerungsdichte	Einwohner/ha
Arbeitsmarkt	Erwerbstätige am Arbeitsort (Jahresdurchschnitt 2015)	53.100
	Sozialversicherungspflichtig Beschäftigte (30.06.2017)	37.142
	davon weiblich	18.938
	davon Ausländer	3.962
	Arbeitslose (Basis: alle ziv. Erwerbspers. – Durchschn. 2017)	3,7%
Bruttoinlandsprodukt	Mio. EUR 2015	3.580
	EUR je Einwohner	54.009
Kennziffern	Kaufkraft 2017	105,4*
	Umsatz 2017	175,3*
	Zentralität 2017	166,3*
	* Deutschland = 100	
Steuerhebesätze	Gewerbesteuer	387 v.H.
	Grundsteuer A	275 v.H.
	Grundsteuer B	420 v.H.
Bodenrichtwerte	für Gewerbeflächen	EUR/m²
	Bühl Ost**	90,00
	Bühl Nord-Ost**	90,00
	Gewerbe- und Industriepark Ursulasried**	40,00 bis 70,00
	** mit Erschließung	
Mietpreisübersicht	netto, kalt	EUR/m²
	Ladenlokale City, 1a-Lage	42,00 bis 61,00
	Ladenlokale City Nebenlagen, 1b-Lage	bis 17,00
	Ladenlokale Stadtteillage	7,00 bis 10,00
	Büroräume City	7,80 bis 9,50
	Büroräume Cityrand	6,40 bis 7,80
	Büroräume Peripherie	5,40 bis 6,40

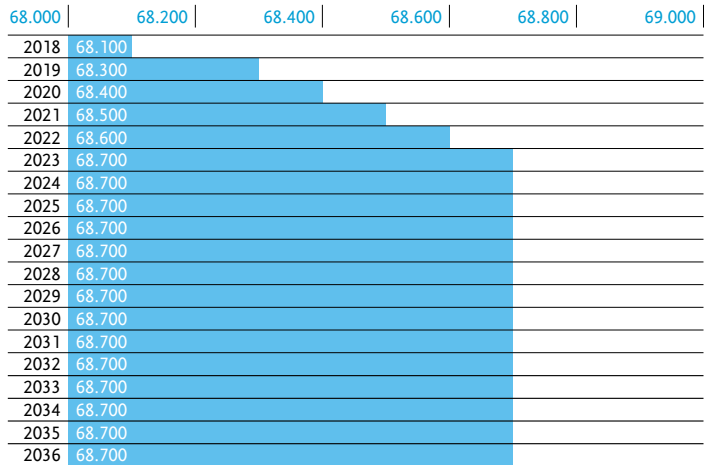
** mit Erschließung

Amtlicher Bevölkerungsstand



* Stand 30.09.2017

Bevölkerungsvorausberechnung



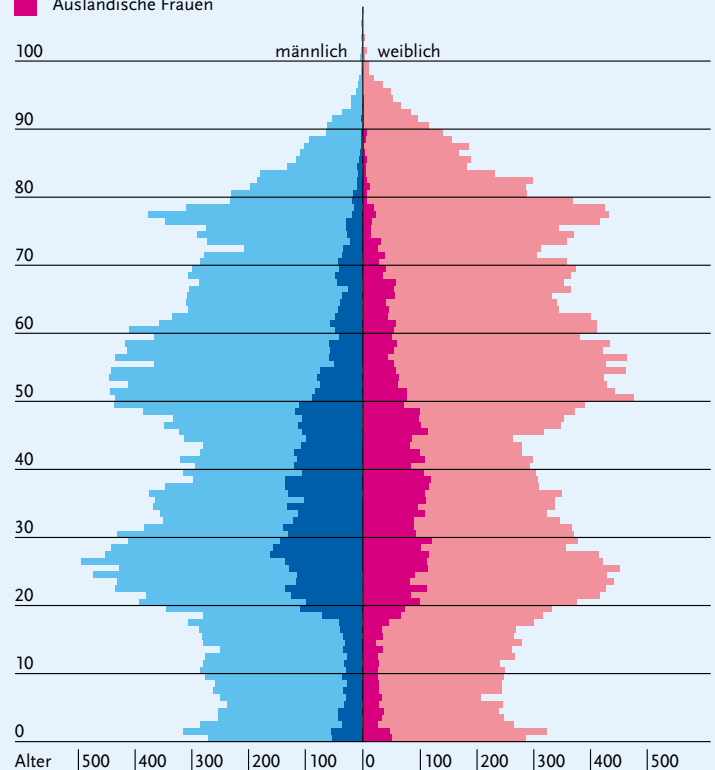
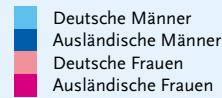
Stand jeweils zum 31.12.

Bevölkerungsbewegung

	gesamt	auf 1000 Einwohner	Saldo
Eheschließungen	344	4,9	
Geburten	690	9,8	
Sterbefälle	779	11,1	
Geburten/Sterbefälle			- 89
Zuzüge	5.349		
Wegzüge	4.176		
Zuzüge/Wegzüge			1.173

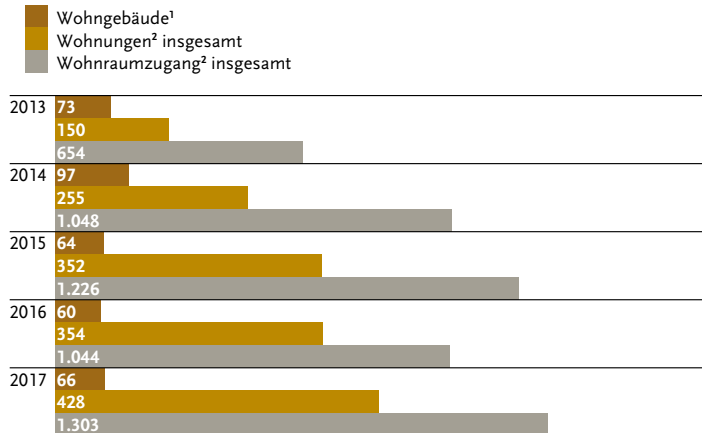
Stand 2017

Alterspyramide



Wohnraum

Rozugang an Wohngebäuden, Wohnungen, Wohnräumen



¹ einschließlich Wohnheime

² in Wohn- und Nichtwohngebäuden, sowie Wohnheimen

Gesundheit & Soziales

	2014	2015	2016	2017
Haus- und Fachärzte/Psychotherapeuten	226	216	213	219
davon zugelassene Ärzte/Psychotherapeuten ¹⁾	164	148	147	148
davon angestellte Ärzte/Psychotherapeuten ²⁾	48	56	55	60
davon ermächtigte Ärzte/Psychotherapeuten	13	12	11	11
Zahnärzte³⁾	73	72	73	74
davon zugelassene Zahnärzte	57	49	48	49
davon angestellte Zahnärzte	16	23	25	25
Ärzte insgesamt	299	288	286	293

Kindertagesstätten Krippen, Kindergärten, Horte und Einrichtungen für Kinder

	2014	2015	2016	2017
Betreuungsplätze insgesamt	2.586	2.592	2.583	2608
davon Kinder unter 3 Jahre in Krippen	528	491	482	518
davon Kinder 3–6 Jahre in Kindergärten	1.640	1.640	1.631	1.652
davon Kinder 7–14 Jahre im Hort	317	253	232	245
Betreute Kinder insgesamt	2.485	2.384	2.371	2608

¹⁾ nur Ärzte mit einer Haupttätigkeit

²⁾ ohne Assistenten

³⁾ ohne Teilzulassungen
oder Vorbereitungsassistenten

Einrichtungen für Gesundheit und Soziales

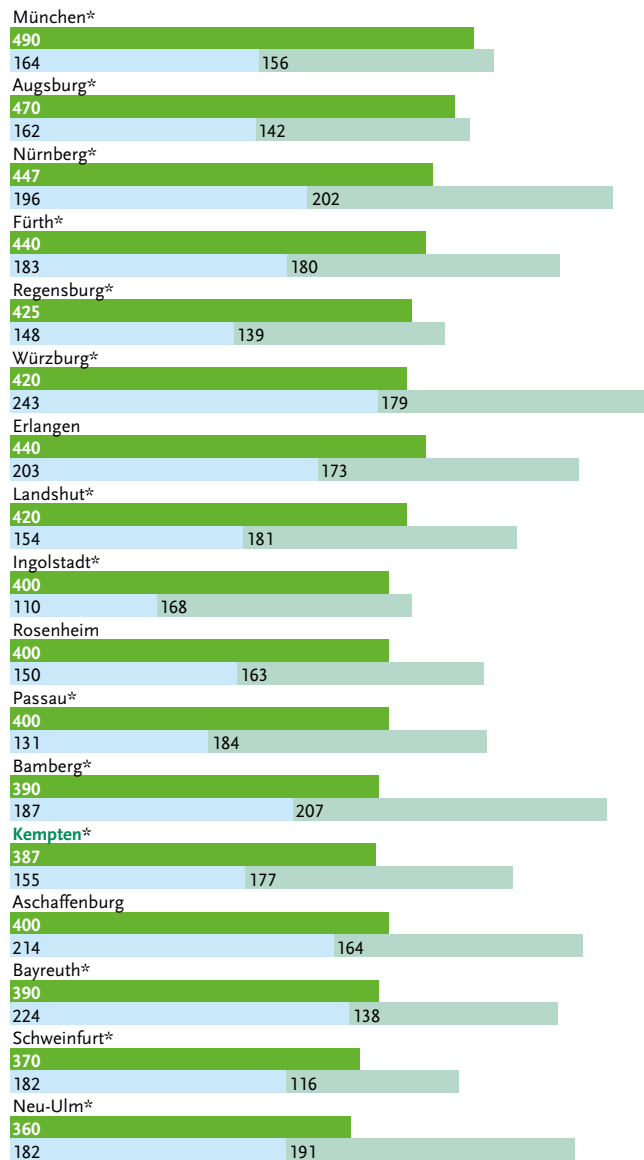
Apotheken	17	Alten- und Pflegeheime	7
Krankenanstalten	3	Heim- und Pflegeplätze	758
Betten in Krankenanstalten	652	Kindertagesstätten	33

Stand 2017

Kommunalabgaben

Bayerische Städte über 50.000 Einwohner

Gewerbesteuer-Hebesätze in v.H. | 2017
Wassertarife durchschnittlich in ct/m³ | 2016
Abwasser-/Schmutzwassertarife durchschnittlich in ct/m³ | 2016




* Diese Städte berechnen für Niederschlagswasser einen geringeren Tarif.

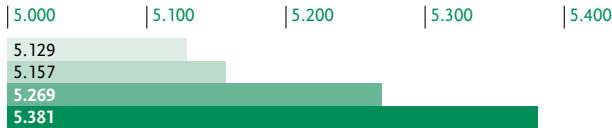
Verarbeitendes Gewerbe



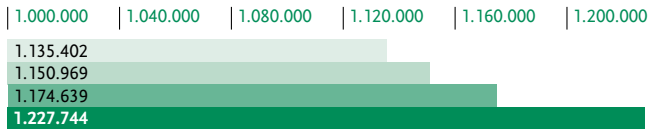
Betriebe mit mehr als 20 Beschäftigte



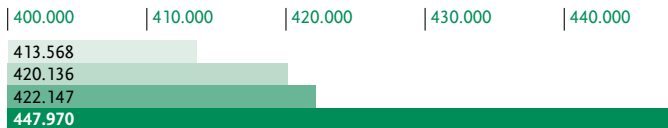
Beschäftigte insgesamt am 30.09.2017



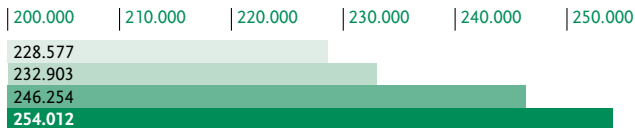
Gesamtumsatz in Tsd EUR




– davon Auslandsumsatz in Tsd EUR



Bruttoentgelte in Tsd EUR



Entgeltniveau je Industriebeschäftigten in EUR



Handwerk



Betriebe



Beschäftigte



Umsatz in Mio. EUR



Die Beschäftigten und Umsatzzahlen gelten für die zulassungspflichtigen Handwerke der Anlage A und für die zulassungsfreien Handwerke der Anlage B1. Die Daten sind nicht mit den Vorjahren vergleichbar. Das handwerksähnliche Gewerbe B2 ist nicht berücksichtigt, da es keine regionalisierten Daten gibt. Der Umsatz ist ohne MwSt. dargestellt.

Arbeitsmarkt

Arbeitslosenquote in Prozent* im Jahresdurchschnitt
Bayerische Agenturen für Arbeit im Vergleich

Agenturbezirk	2013	2014	2015	2016	2017
Bayreuth-Hof	5,0	4,9	4,4	4,4	4,1
Passau	4,1	4,0	3,9	3,8	3,4
Augsburg	4,3	4,5	4,4	4,1	3,7
Bamberg-Coburg	3,9	3,9	3,7	3,4	3,1
Aschaffenburg	3,9	3,7	3,6	3,7	3,3
Kempten-Memmingen	3,2	3,2	3,1	3,1	2,7
Rosenheim	3,1	3,1	3,0	2,9	2,7
Landshut-Pfarrkirchen	3,2	3,2	3,2	3,3	2,9

* Berechnungsbasis: alle zivilen Erwerbspersonen

Arbeitnehmer

Sozialversicherungspflichtig Beschäftigte am Arbeitsort
nach Wirtschaftsabteilungen

2016 37.853*
2017 37.142*

Handel, Verkehr und Gastgewerbe



Erziehung und Unterricht, Gesundheitswesen, Heime und Sozialwesen




Produzierendes Gewerbe (ohne Baugewerbe)



– darunter verarbeitendes Gewerbe



Sonstige wirtschaftliche Dienstleistungen



Immobilien, freiberufliche, wissenschaftliche, und technische Dienstleistungen



Öffentliche Verwaltung, Verteidigung, Sozialversicherung, Exterritoriale Organisationen



Finanz- und Versicherungsdienstleistungen



Sonstige Dienstleistungen, Private Haushalte



Information und Kommunikation



Baugewerbe



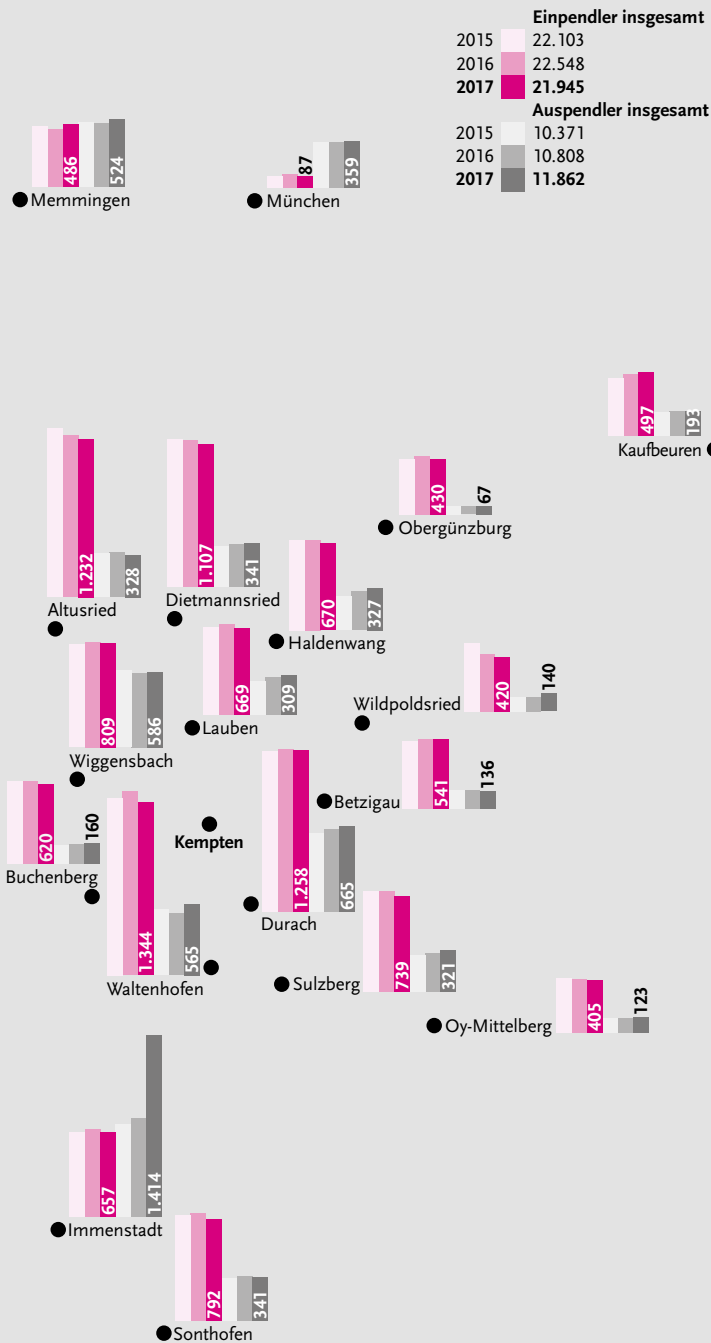
Land- und Forstwirtschaft, Fischerei



* insgesamt, einschließlich Fälle ohne Angabe zur wirtschaftlichen Gliederung
Stand 30.06.

Berufspendler

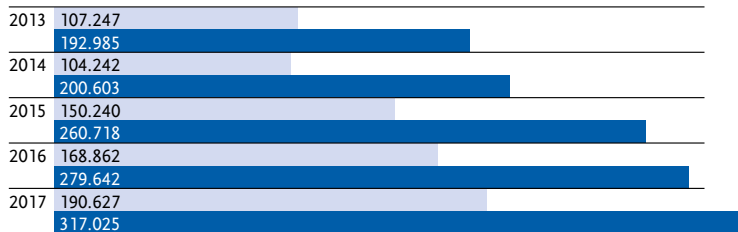
von und nach Kempten



Tourismus

	2010	2011	2012	2013	2014	2015	2016	2017
Beherbergungsbetriebe	13	14	14	17	16	19	19	19
Gästebetten	784	945	940	1.085	999	1.329	1.329	1.393

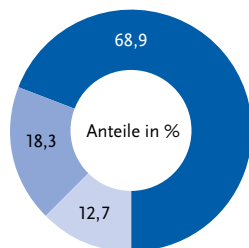
■ Gästeankünfte
■ Gästeübernachtungen



Gästeankünfte nach Herkunftsländern

Deutschland	131.368
Europa	34.973
Übriges Ausland	24.286

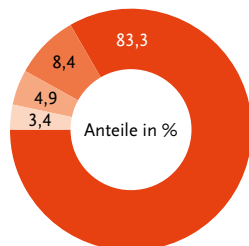
Stand 2017



Kraftfahrzeugbestand

PKW	37.474
Krafträder	3.761
LKW	2.196
Sonstige	1.546
Insgesamt	44.977

Stand 2017



Schulen

■ 17.062 Schüler/-innen insgesamt
■ 9.172 auswärtige Schüler/-innen

Grundschulen

2.120

23

Mittelschulen

1.120

10

Förderschulen

634

396

Realschulen

2.033

1.005

Gymnasien

2.561

1.298

Private Ersatzschulen

249

166

Fach- und Berufsoberschule

942

468

Fachakademien

326

255

Berufs- und Berufsfachschulen

6.208

4.727

Fachschulen

869

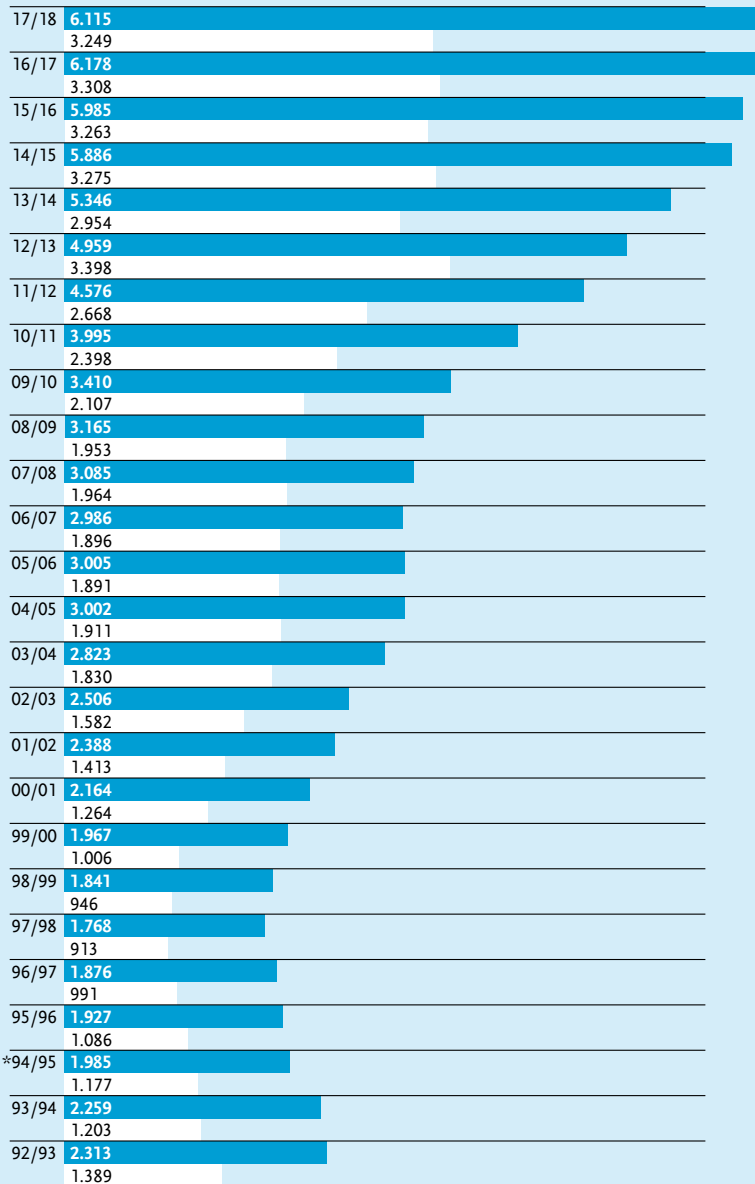
824

Stand 2017

Hochschule

Studierende im Wintersemester

■ Insgesamt
■ aus dem Allgäu



* Gründung der Abteilung Neu-Ulm

Fakultäten und Studiengänge

Wintersemester 2017/2018

Studierende Anteile in %

Betriebswirtschaft

Betriebswirtschaft (Bachelor)	831	13,6
Internationale Unternehmensentwicklung (Global Business Development)	37	0,6
Logistik (Master)	56	0,9
Gesamt	924	15,1

Elektrotechnik

Automatisierungstechnik und Robotik (Master)	62	1,0
Electrical Engineering (Master)	65	1,1
Elektro- und Informationstechnik (Bachelor)	181	3,0
Fahrerassistenzsysteme (Master)	74	1,2
Mechatronik (Bachelor)	192	3,1
Systems Engineering (Bachelor)	63	1,0
Technisches Innovations- und Produktmanagement (Bachelor)	42	0,7
Wirtschaftsingenieurwesen Elektrotechnik/Mechatronik (Bachelor)	326	5,3
Wirtschaftsingenieurwesen Elektrotechnik/Mechatronik (DP)	4	0,1
Gesamt	1.009	16,5

Informatik

Angewandte Informatik (Master)	54	0,9
Informatik (Bachelor)	197	3,2
Informatik (Master)	11	0,2
Informatik – Game Engineering (Bachelor)	273	4,5
Game Engineering und Visual Computing (Master)	14	0,2
Wirtschaftsinformatik (Bachelor)	200	3,3
Gesamt	749	12,2

Maschinenbau

Energie- und Umwelttechnik (Bachelor)	205	3,4
Energetechnik (Master)	49	0,8
Fertigungs- und Wertstofftechnik (Master)	31	0,5
Lebensmittel- und Verpackungstechnologie (Bachelor)	153	2,5
Maschinenbau (Bachelor)	525	8,6
Maschinenbau (DP)	1	0
Produktentwicklung in Maschinen- und Anlagenbau (Master)	63	1,0
Wirtschaftsingenieurwesen Maschinenbau (Bachelor)	505	8,3
Wirtschaftsingenieurwesen Maschinenbau (Master)	53	0,9
Gesamt	1.585	25,9

	Studierende	Anteile in %
Professional School		
Berufsbegleitender Bachelor Betriebswirtschaft	47	0,8
Sozialmanager/in	11	0,2
Business Coaching (Zertifikatskurs)	18	0,3
International Business Management and Leadership (Master)	121	2,0
International Leadership & Change Management (Modulstudium)	3	0
Master of Business Administration (MBA), Kompakt	1	0
Supervision, Organisationsberatung & Coaching (Master)	89	1,5
Technik für Betriebswirte (Zertifikatskurs)	22	0,4
	312	5,1
Soziales und Gesundheit		
Führung in der Sozial- und Gesundheitswirtschaft (Master)	82	1,3
Geriatrische Therapie, Rehabilitation und Pflege (Bachelor)	37	0,6
Gesundheitswirtschaft (Bachelor)	304	5,0
Soziale Arbeit (Bachelor)	69	1,1
Soziale Arbeit, Schwerpunkt Jugendarbeit (Bachelor)	109	1,8
Sozialwirtschaft (Bachelor)	272	4,4
	873	14,3
Tourismus		
Tourismus-Management (Bachelor)	613	10,0
Innovation, Unternehmertum und Leadership (Master)	52	0,9
	665	10,9
Studierende insgesamt	6.117	100

► **Noch mehr Zahlen, Daten und Fakten rund um die Stadt Kempten finden Sie im aktuellen Jahresbericht, erhältlich beim Amt für Wirtschaft und Stadtentwicklung oder unter www.kempten.de**

Impressum

Herausgeber
Stadt Kempten (Allgäu)
Amt für Wirtschaft und Stadtentwicklung
Kronenstraße 8
87435 Kempten (Allgäu)
Telefon 0831 2525-399
Telefax 0831 2525-500
wifoe@kempten.de
www.kempten.de

Gestaltung
Mader Design
Druck
Royal Druck GmbH

Quellennachweis
Agentur für Arbeit Kempten:
Arbeitslose, Seite 5
Bayerisches Landesamt für Statistik:
Erwerbstätige, Seite 5
Sozialversicherungspflichtig Beschäftigte, Seite 5
Bruttoinlandsprodukt, Seite 5
Wohnbevölkerung, Seite 8
Bevölkerungsvorausberechnung, Seite 6
Kommunalabgaben, Seite 9
Gewerbe, Seite 10
Arbeitnehmer, Seite 12
Tourismus, Seite 14
Bulwien Gesa AG:
Mietpreisübersicht, Seite 5
Bundesagentur für Arbeit:
Arbeitsmarkt, Seite 11
Berufsspendler, Seite 13
CRK Geomarketing:
Kennziffern, Seite 5
Handwerkskammer für Augsburg und Schwaben:
Handwerk, Seite 11
Kassenärztliche Vereinigung Bayerns, Bezirksstelle Schwaben; Kassenzahnärztliche Vereinigung Bayerns:
Ärzte, Seite 8
Klinikverbund Kempten-Oberallgäu gGmbH, Bezirkskrankenhaus Kempten, Kinderpsychiatrie Kempten:
Krankenanstalten, Seite 8
Hochschule für angewandte Wissenschaften Kempten (Allgäu)
Hochschule, Seite 16
Stadt Kempten (Allgäu):
Übrige Daten

Stadt Kempten (Allgäu)
Amt für Wirtschaft
und Stadtentwicklung
Kronenstraße 8
87435 Kempten (Allgäu)
Telefon 0831 2525-399
Telefax 0831 2525-500
wifoe@kempten.de
www.kempten.de

Öffnungszeiten der Verwaltung
Mo – Fr 8.00 – 12.00 Uhr
Mo 14.30 – 17.30 Uhr
Mi 12.00 – 13.00 Uhr
oder nach telefonischer Vereinbarung