

Kempten<sup>Allgäu</sup>

Zahlen

Daten

Fakten

2024/2025

Stadt Kempten  
(Allgäu)

## Inhalt

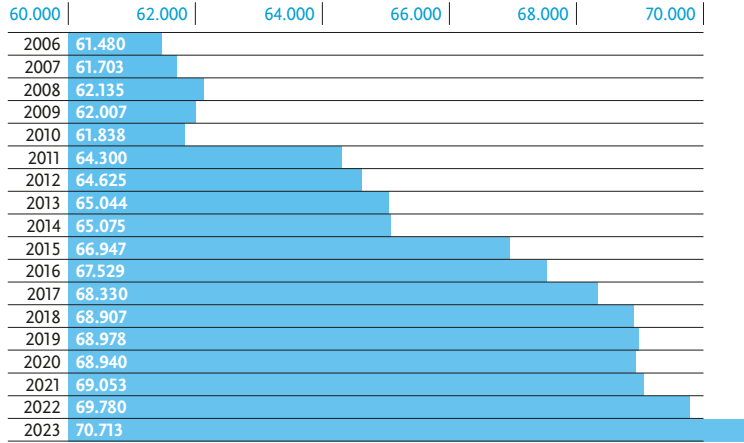
5		Eckdaten
6		Amtlicher Bevölkerungsstand
6		Bevölkerungsvorausberechnung
7		Bevölkerungsbewegung
7		Alterspyramide
8		Wohnraum
8		Gesundheitswesen, Soziales
9		Kommunalabgaben
10		Verarbeitendes Gewerbe
11		Handwerk
11		Arbeitsmarkt
12		Arbeitnehmer
13		Berufspendler
14		Tourismus
14		KFZ Bestand
15		Schulen
16		Hochschule
17		Studierende
19		Impressum

## Eckdaten

2024/2025

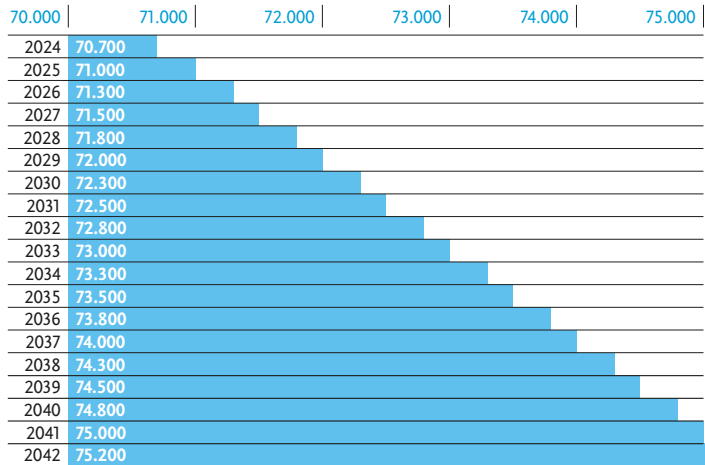
<b>Einwohner</b>	Insgesamt (31.12.2023)	72.477
	davon weiblich	36.632
	davon Ausländer	14.239
	davon nur Hauptwohnsitz	71.245
<b>Fläche</b>	in ha	6.330,8
<b>Flächennutzung</b>	Gewässer	1,9 %
	Industrie und Gewerbe	6,2 %
	Landwirtschaft	49,9 %
	sonstige	5,0 %
	sonstige Vegetation	1,6 %
	Sport, Freizeit und Erholung	3,5 %
	Verkehr	7,8 %
	Wald und Gehölz	14,0 %
	Wohnbau	10,1 %
<b>Bevölkerungsdichte</b>	Einwohner/ha	11,4
<b>Arbeitsmarkt</b>	Erwerbstätige am Arbeitsort (Jahresdurchschnitt 2022)	51.400
	Sozialversicherungspflichtig Beschäftigte (30.06.2023)	38.561
	davon weiblich	19.428
	davon Ausländer	5.526
	Arbeitslose (Basis: alle ziv. Erwerbspers. – Durchschn. 2023)	3,4 %
<b>Bruttoinlandsprodukt</b>	Mio. EUR 2021	3.711
	EUR je Einwohner	53.778
<b>Kennziffern</b>	Einzelhandelskaufkraft (Index) 2023	99,3*
	Einzelhandelsumsatz (Index) 2023	161,4*
	Einzelhandelszentralität (Index) 2023	162,5*
	* Deutschland = 100	
<b>Steuerhebesätze</b>	Gewerbesteuer	387 v.H.
	Grundsteuer A	275 v.H.
	Grundsteuer B	420 v.H.
<b>Bodenrichtwerte</b>	<b>für Gewerbeflächen</b>	<b>EUR/m<sup>2</sup></b>
	Bühl Ost**	75,00
	Bühl Nord-Ost**	100,00
	Gewerbe- und Industriepark Ursulasried**	50,00 bis 90,00
	** mit Erschließung	
<b>Mietpreisübersicht</b>	<b>netto, kalt</b>	<b>EUR/m<sup>2</sup></b>
	Ladenlokale City, 1a-Lage	36,00 bis 47,00
	Ladenlokale City Nebenlagen, 1b-Lage	bis 13,50
	Ladenlokale Stadtteillage	7,00 bis 9,50
	Büroräume City	8,50 bis 13,00
	Büroräume Cityrand	7,50 bis 10,00
	Büroräume Peripherie	6,80 bis 8,00

## Amtlicher Bevölkerungsstand



Stand 31.12.2023

## Bevölkerungsvorausberechnung



Stand 14.05.2024

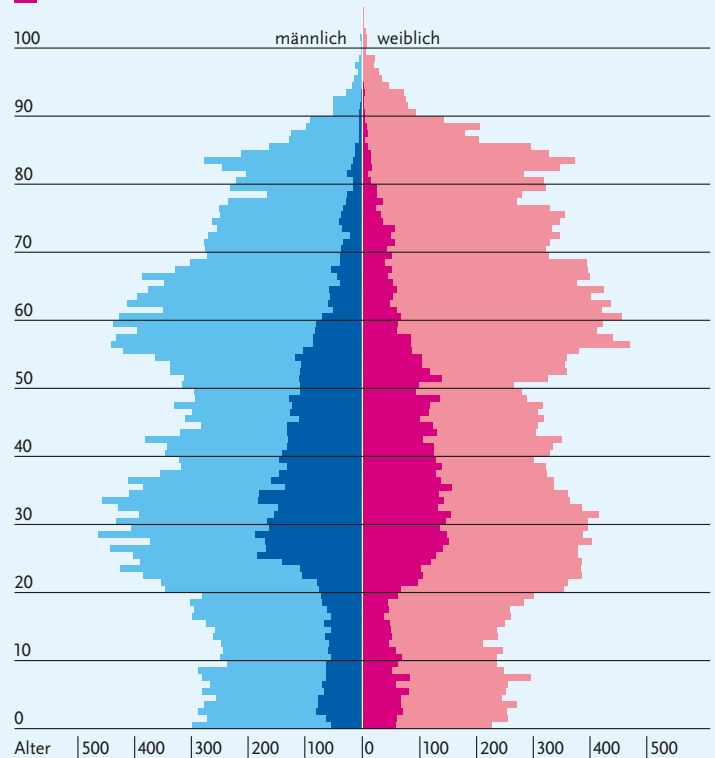
## Bevölkerungsbewegung

	gesamt	auf 1000 Einwohner	Saldo
Eheschließungen	310	4,3	
Geburten	666	9,2	
Sterbefälle	813	11,2	
<b>Geburten/Sterbefälle</b>			<b>- 147</b>
Zuzüge	5.695		
Wegzüge	4.259		
<b>Zuzüge/Wegzüge</b>			<b>1.436</b>

Stand 2023

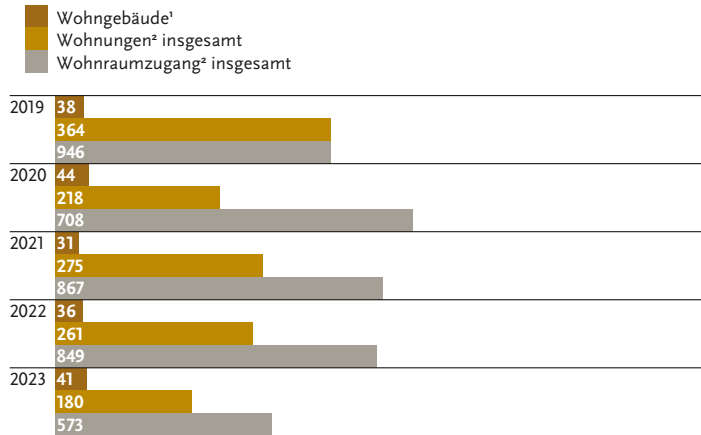
## Alterspyramide

- Deutsche Männer
- Ausländische Männer
- Deutsche Frauen
- Ausländische Frauen



## Wohnraum

Rohzugang an Wohngebäuden, Wohnungen, Wohnräumen



<sup>1</sup> einschließlich Wohnheime

<sup>2</sup> in Wohn- und Nichtwohngebäuden, sowie Wohnheimen

## Gesundheit & Soziales

	2020	2021	2022	2023
<b>Haus- und Fachärzte/Psychotherapeuten</b>				
davon zugelassene Ärzte/Psychotherapeuten <sup>1)</sup>	140	165	169	167
davon angestellte Ärzte/Psychotherapeuten <sup>2)</sup>	67	74	75	82
davon ermächtigte Ärzte/Psychotherapeuten	13	15	14	16

### Zahnärzte<sup>3)</sup>

davon zugelassene Zahnärzte	54	47	46	48
davon angestellte Zahnärzte	36	27	25	39

### Kindertagesstätten Krippen, Kindergärten, Horte und Einrichtungen für Kinder

Betreuungsplätze insgesamt	2.984	3.253	3.278	3.296
– davon Kinder unter 3 Jahre in Krippen	553	588	615	660
– davon Kinder 3–6 Jahre in Kindergärten	1.907	2.101	2.052	2.060
– davon Kinder 7–14 Jahre im Hort	236	187	247	261
Betreute Kinder insgesamt	2.690	2.876	2.914	2.981

### Einrichtungen für Gesundheit und Soziales

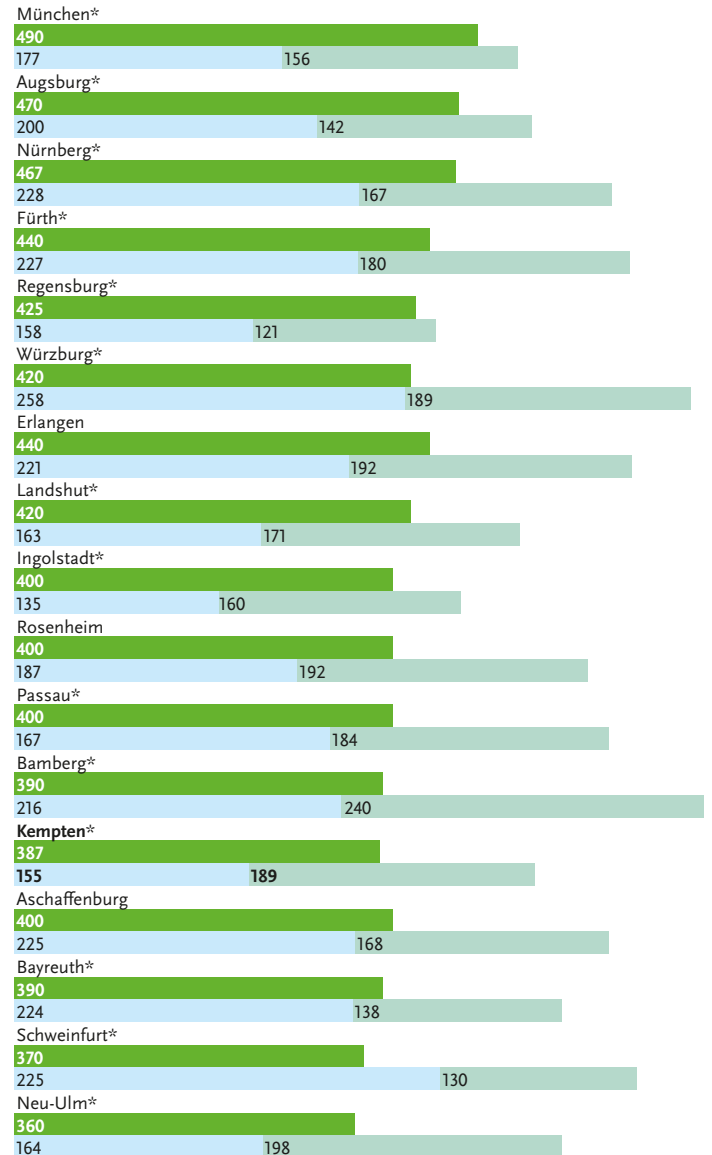
Apotheken	16
Krankenanstalten	3
Betten in Krankenanstalten	655
Alten- und Pflegeheime	7
Heim- und Pflegeplätze	674
Kindertagesstätten	40

<sup>1)</sup> nur Ärzte mit einer Haupttätigkeit <sup>2)</sup> ohne Assistenten <sup>3)</sup> ohne Teilzulassungen oder Vorbereitungsassistenten

## Kommunalabgaben

Bayerische Städte über 50.000 Einwohner

**Gewerbesteuer-Hebesätze** in v. H. | 2023  
**Trinkwasserentgelte** in ct/m<sup>3</sup> | 2022  
**Abwasser-/Schmutzwassertarife** durchschnittlich in ct/m<sup>3</sup> | 2022




\* Diese Städte berechnen für Niederschlagswasser einen geringeren Tarif.


## Verarbeitendes Gewerbe




### Betriebe mit mehr als 20 Beschäftigte



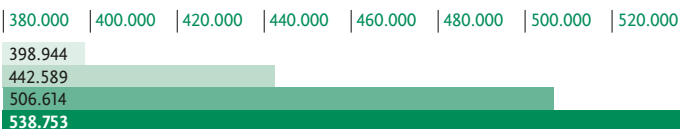
### Beschäftigte insgesamt am 30.09.




### Gesamtumsatz in Tsd EUR




### – davon Auslandsumsatz in Tsd EUR



### Bruttoentgelte in Tsd EUR



### Entgeltniveau je Industriebeschäftigten in EUR



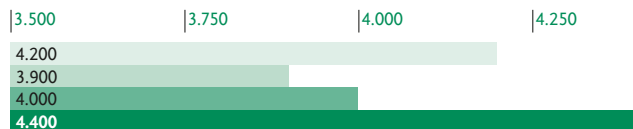
## Handwerk



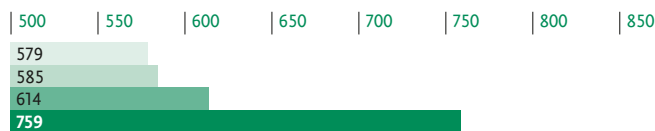
### Betriebe



### Beschäftigte



### Umsatz in Mio. EUR



Die Beschäftigten und Umsatzzahlen gelten für die zulassungspflichtigen Handwerke der Anlage A und für die zulassungsfreien Handwerke der Anlage B1. Die Daten sind nicht mit den Vorjahren vergleichbar. Das handwerksähnliche Gewerbe B2 ist nicht berücksichtigt, da es keine regionalisierten Daten gibt. Der Umsatz ist ohne MwSt. dargestellt.

## Arbeitsmarkt

Arbeitslosenquote in Prozent\* im Jahresdurchschnitt  
Bayerische Agenturen für Arbeit im Vergleich

Agenturbezirk	2019	2020	2021	2022	2023
Bayreuth-Hof	3,6	4,3	3,9	3,7	4,1
Passau	3,0	3,8	3,5	3,1	3,5
Augsburg	3,4	4,3	4,1	3,8	3,9
Bamberg-Coburg	2,9	3,6	3,4	3,2	3,5
Aschaffenburg	3,1	3,9	3,7	3,6	4,0
<b>Kempten-Memmingen</b>	<b>2,4</b>	<b>3,1</b>	<b>2,9</b>	<b>2,5</b>	<b>2,7</b>
Rosenheim	2,4	3,2	2,9	2,5	2,7
Landshut-Pfarrkirchen	3,0	3,6	3,3	3,0	3,4

\* Berechnungsbasis: alle zivilen Erwerbspersonen

## Arbeitnehmer

Sozialversicherungspflichtig Beschäftigte am Arbeitsort  
nach Wirtschaftsabteilungen

2022 38.667\*  
2023 38.561\*

Handel, Verkehr und Gastgewerbe



Erziehung und Unterricht, Gesundheitswesen, Heime und Sozialwesen




Produzierendes Gewerbe (ohne Baugewerbe)



– darunter verarbeitendes Gewerbe



Sonstige wirtschaftliche Dienstleistungen



Immobilien, freiberufliche, wissenschaftliche und technische Dienstleistungen



Öffentliche Verwaltung, Verteidigung, Sozialversicherung, Exterritoriale Organisationen



Finanz- und Versicherungsdienstleistungen



Sonstige Dienstleistungen, Private Haushalte



Information und Kommunikation



Baugewerbe



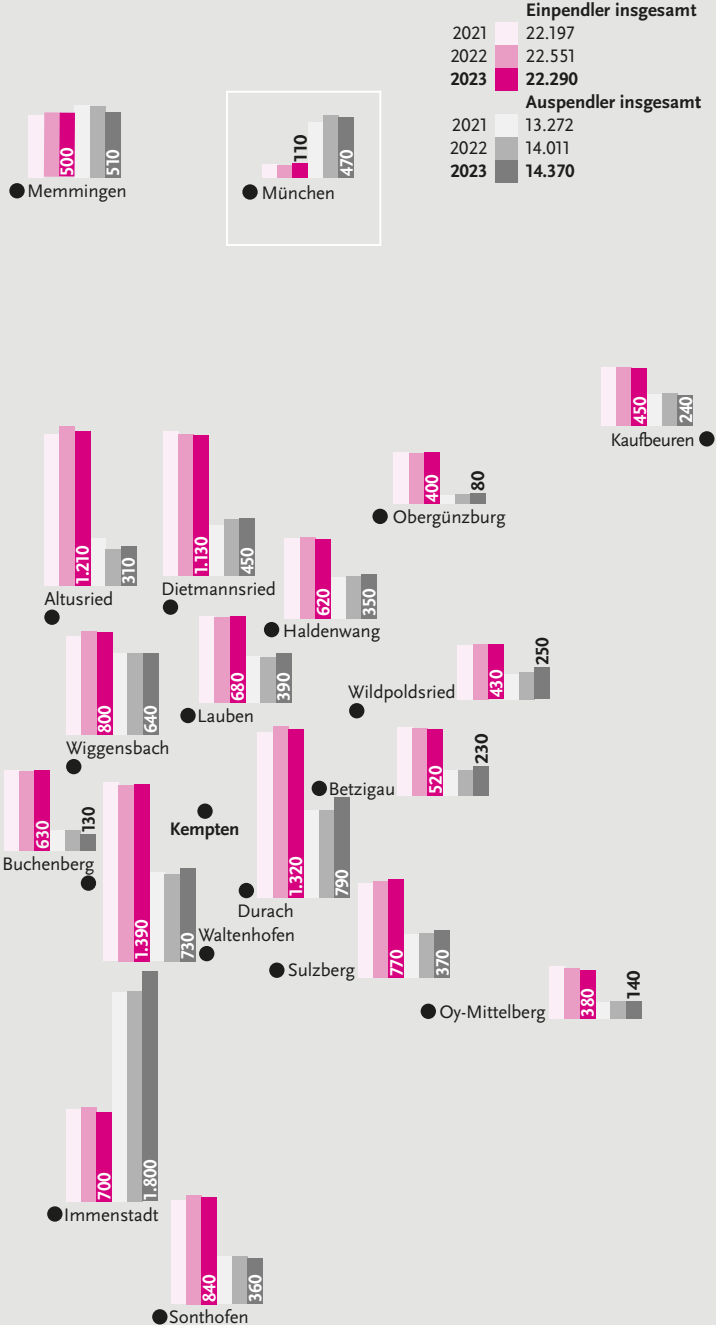
Land- und Forstwirtschaft, Fischerei



\* insgesamt, einschließlich Fälle ohne Angabe zur wirtschaftlichen Gliederung  
Stand 30.06.

## Berufspendler

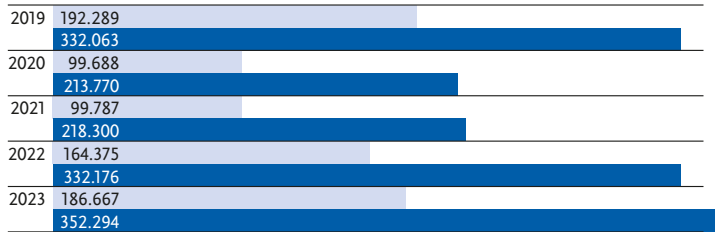
Pendler von und nach Kempten



## Tourismus

	2016	2017	2018	2019	2020	2021	2022	2023
Beherbergungsbetriebe	19	20	20	20	16	21	20	20
Gästebetten	1.348	1.489	1.520	1.539	1.369	1.728	1.728	1.728

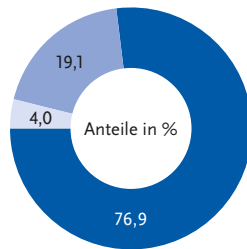
■ Gästeankünfte  
■ Gästeübernachtungen



### Gästeankünfte nach Herkunftsländern

Deutschland	143.495
Europa	35.604
Übriges Ausland	7.568

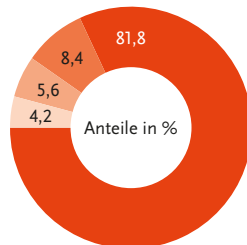
Stand 2023



## Kraftfahrzeugbestand

PKW	40.430
Krafträder	4.173
LKW	2.746
Sonstige	2.100
<b>Insgesamt</b>	<b>49.449</b>

Stand 2023



## Schulen

■ 16.686 Schüler/-innen insgesamt  
■ 8.291 auswärtige Schüler/-innen\*

### Grundschulen

2.343  
13

### Mittelschulen

1.097  
31

### Förderschulen

653  
400

### Realschulen

1.881  
897

### Gymnasien

2.700  
1.317

### Private Ersatzschulen

272  
137

### Fach- und Berufsoberschulen

795  
496

### Fachakademien

282  
219

### Berufs- und Berufsfachschulen

5.777  
4.530

### Fachschulen

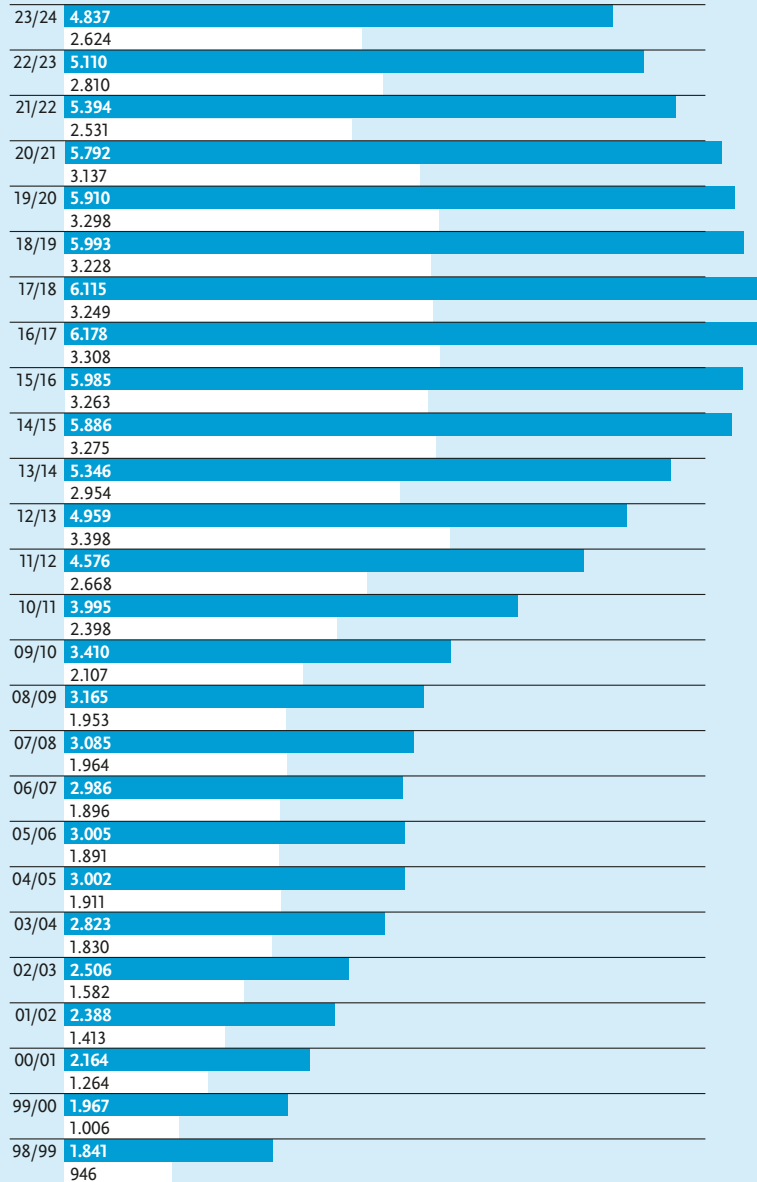
886  
251

Stand 2023

# Hochschule

Studierende im Wintersemester

■ Insgesamt  
■ aus dem Allgäu



# Fakultäten und Studiengänge

Wintersemester 2023/2024

	Studierende	Anteil weiblich in %
<b>Betriebswirtschaft</b>		
Betriebswirtschaft (Bachelor)	474	44,7
Global Business Development, Master	35	62,9
International Management (Bachelor)	345	50,7
Logistik (Master)	18	27,8
Logistik und Supply Chain Management (Master)	16	50,0
<b>888</b>	<b>47,5</b>	
<b>Elektrotechnik</b>		
Automatisierungstechnik und Robotik (Master)	46	8,7
Electrical Engineering (Master)	63	19,0
Elektro- und Informationstechnik (Bachelor)	90	8,9
Fahrerassistenzsysteme (Master)	40	7,5
Mechatronik (Bachelor)	91	6,6
Robotik (Bachelor)	37	13,5
Systems Engineering (Bachelor)	110	11,8
Technisches Innovations- und Produktmanagement (Master)	30	43,3
Wirtschaftsingenieurwesen Elektrotechnik/Mechatronik (Bachelor)	4	50,0
Wirtschaftsingenieurwesen Technologie und Nachhaltigkeit (Bachelor)	75	20,0
<b>586</b>	<b>13,8</b>	
<b>Informatik</b>		
Game Engineering und Visual Computing (Master)	41	19,5
Informatik (Bachelor)	243	14,4
Informatik (Master)	48	6,3
Informatik – Game Engineering (Bachelor)	332	15,4
Künstliche Intelligenz und Computer Vision (Master)	26	3,8
Medizininformatik (Bachelor)	30	36,7
Wirtschaftsinformatik (Bachelor)	133	14,3
<b>853</b>	<b>15,0</b>	
<b>Maschinenbau</b>		
Energie- und Umwelttechnik (Bachelor)	114	29,8
Energetechnik (Master)	34	11,8
Fahrzeugtechnik (Bachelor)	122	9,8
Fertigungs- und Wertstofftechnik (Master)	23	21,7
Lebensmittel- und Verpackungstechnologie (Bachelor)	47	51,1
Maschinenbau (Bachelor)	221	12,2
Produktentwicklung in Maschinen- und Anlagenbau (Master)	50	12,0
Verfahrenstechnik und Nachhaltigkeit (Bachelor)	42	47,6
Wirtschaftsingenieurwesen Maschinenbau (Bachelor)	193	23,3
Wirtschaftsingenieurwesen Maschinenbau (Master)	54	16,7
<b>900</b>	<b>20,7</b>	

	Studierende	Anteil weiblich in %
<b>Kempten Business School</b>		
Beratung, Organisationsentwicklung und Coaching (Master)	73	68,5
Berufsbegleitender Bachelor Betriebswirtschaft	4	25,0
Betriebswirtschaftliche Zusatzqualifikation Sozialmanager/in (Zertifikatskurs)	6	83,3
Business Coaching (Zertifikatskurs)	11	90,9
Controlling und Projektmanagement (Modulstudium)	4	50,0
Data Science and Business Analytics (Zertifikatskurs)	19	36,8
International Business Management and Leadership (Master)	59	42,4
International Leadership & Change Management (Modulstudium)	1	0
MBA Kompakt (Zertifikationskurs)	1	0
Supervision, Organisationsberatung & Coaching (Master)	1	0
Wirtschaftspsychologie (Master)	42	85,7
	<b>221</b>	<b>61,5</b>
<b>Soziales und Gesundheit</b>		
Führung in der Sozial- und Gesundheitswirtschaft (Master)	6	83,3
Geriatrische Therapie, Rehabilitation und Pflege (Bachelor)	2	50,0
Gerontologische Pflege und Therapie (Bachelor)	36	77,8
Gesundheitswirtschaft (Bachelor)	137	79,6
Management im Sozial- und Gesundheitswesen (Master)	56	83,9
Pflege (Bachelor)	21	81,0
Soziale Arbeit (Bachelor)	351	80,9
Soziale Arbeit mit Schwerpunkt Jugendarbeit (Bachelor)	118	73,7
Sozialwirtschaft (Bachelor)	178	78,7
	<b>905</b>	<b>79,3</b>
<b>Tourismus</b>		
Innovation, Unternehmertum und Leadership (Master)	45	64,4
Tourismusmanagement (Bachelor)	148	80,0
Tourismus-Management (Bachelor auslaufend)	222	78,8
Tourismuszukunft	51	80,4
– Innovation, Transformation und nachhaltige Entwicklung (Bachelor)		
Transformation und nachhaltige Lebensraumentwicklung	18	77,8
– Tourismus neu gestalten (Master)		
	<b>484</b>	<b>77,3</b>
<b>Studierende insgesamt</b>	<b>4.837</b>	<b>42,3</b>

► **Noch mehr Zahlen, Daten und Fakten rund um die Stadt Kempten finden Sie im aktuellen Jahresbericht, erhältlich beim Amt für Wirtschaft und Stadtentwicklung oder unter [www.kempten.de/statistik](http://www.kempten.de/statistik)**

#### Impressum

**Herausgeber**  
Stadt Kempten (Allgäu)  
Amt für Wirtschaft und Stadtentwicklung  
Kronenstraße 8  
87435 Kempten (Allgäu)  
Telefon 0831 2525-1821  
Telefax 0831 2525-1815  
statistik@kempten.de  
www.kempten.de

**Gestaltung**  
MaderDesign

Quellennachweis  
**Agentur für Arbeit Kempten:**  
Arbeitslose, Seite 5  
**Bayerisches Landesamt für Statistik:**  
Erwerbstätige, Seite 5  
Sozialversicherungsspflichtig Beschäftigte, Seite 5  
Bruttoinlandsprodukt, Seite 5  
Wohnbevölkerung, Seite 8  
Bevölkerungsvorausberechnung, Seite 6  
Kommunalabgaben, Seite 9  
Gewerbe, Seite 10  
Arbeitnehmer, Seite 12  
Tourismus, Seite 14  
**Bulwien Gesa AG:**  
Mietpreisübersicht, Seite 5  
**Bundesagentur für Arbeit:**  
Arbeitsmarkt, Seite 11  
Berufspendler, Seite 13  
**GfK Geomarketing:**  
Kennziffern, Seite 5  
Handwerk, Seite 11  
**Kassenärztliche Vereinigung Bayerns, Bezirksstelle Schwaben; Kassenzahnärztliche Vereinigung Bayerns:**  
Ärzte, Seite 8  
**Klinikverbund Kempten-Oberallgäu gGmbH, Bezirkskrankenhaus Kempten, Kinderpsychiatrie Kempten:**  
Krankenanstalten, Seite 8  
**Hochschule für angewandte Wissenschaften Kempten (Allgäu):**  
Hochschule, Seite 16  
**Stadt Kempten (Allgäu):**  
Übrige Daten

---

Stadt Kempten (Allgäu)  
Amt für Wirtschaft  
und Stadtentwicklung  
Kronenstraße 8  
87435 Kempten (Allgäu)  
Telefon 0831 2525-1821  
Telefax 0831 2525-1815  
statistik@kempten.de  
www.kempten.de/statistik

Öffnungszeiten der Verwaltung  
Mo – Fr 8.00 – 12.00 Uhr  
Mo 14.30 – 17.30 Uhr  
Mi 12.00 – 13.00 Uhr  
oder nach telefonischer Vereinbarung