

Zahlen
Daten
Fakten
2016/2017
Stadt Kempten
(Allgäu)

Inhalt

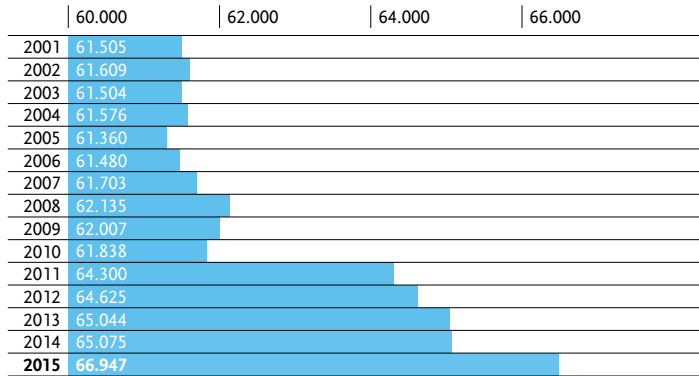
5	Eckdaten
6	Amtlicher Bevölkerungsstand
	Bevölkerungsvorausberechnung
7	Alterspyramide
	Bevölkerungsbewegung
8	Wohnraum
8	Gesundheitswesen, Soziales
9	Kommunalabgaben
10	Verarbeitendes Gewerbe
11	Handwerk
11	Arbeitsmarkt
12	Arbeitnehmer
13	Berufspendler
14	Tourismus
14	KFZ Bestand
15	Schulen
16	Hochschule
17	Studierende
19	Impressum

Eckdaten

2016/2017

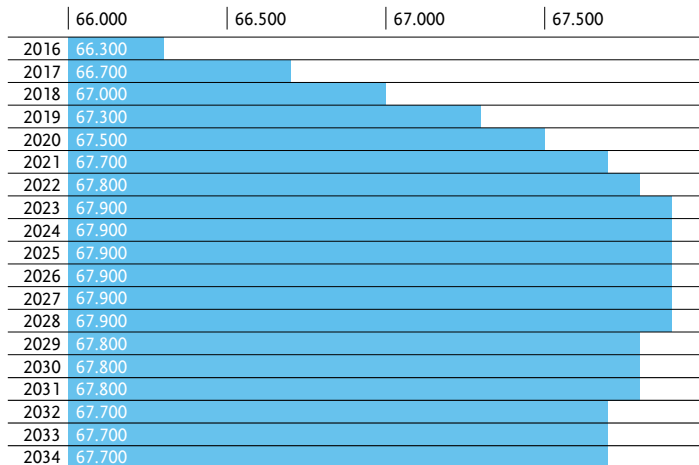
Einwohner	Insgesamt (31.12.2015)	67.215
	davon weiblich	33.980
	davon Ausländer	9.637
	davon nur Hauptwohnsitz	66.051
Fläche	in ha	6.330,8
Flächennutzung	Betriebsfläche	0,3 %
	Erholung	3,8 %
	Gebäude und Freifläche	19,5 %
	Landwirtschaft	51,2 %
	Sonstige Nutzung	1,9 %
	Verkehr	8,5 %
	Wald	12,7 %
	Wasser	2,0 %
Bevölkerungsdichte	Einwohner/ha	10,6
Arbeitsmarkt	Erwerbstätige am Arbeitsort (Jahresdurchschnitt 2013)	51.600
	Sozialversicherungspflichtig Beschäftigte (30.06.2015)	37.389
	davon weiblich	19.432
	davon Ausländer	3.459
	Arbeitslose (Basis: alle ziv. Erwerbspers. – Durchschn. 2015)	3,3 %
Bruttoinlandsprodukt	Mio. EUR 2013	3.429
	EUR je Einwohner	54.739
Kennziffern	Kaufkraft 2015	107,3*
	Umsatz 2015	181,2*
	Zentralität 2015	168,9*
	* Deutschland = 100	
Steuerhebesätze	Gewerbesteuer	387 v.H.
	Grundsteuer A	250 v.H.
	Grundsteuer B	380 v.H.
Bodenrichtwerte	für Gewerbeflächen	EUR/m²
	Bühl Ost (mit Erschließung)	78,00
	Bühl Nord-Ost (mit Erschließung)	83,00
	Gewerbe- und Industriepark (mit Erschließung)	40,00 bis 70,00
Mietpreisübersicht	netto, kalt	EUR/m²
	Ladenlokale City, 1a-Lage	40,00 bis 60,00
	Ladenlokale City Nebenlagen, 1b-Lage	bis 16,00
	Ladenlokale Stadtteillage	7,00 bis 8,00
	Büroräume City	7,50 bis 8,90
	Büroräume Cityrand	6,30 bis 7,50
	Büroräume Peripherie	5,20 bis 6,30

Amtlicher Bevölkerungsstand



Stand jeweils zum 31.12.

Bevölkerungsvorausberechnung



Stand jeweils zum 31.12.

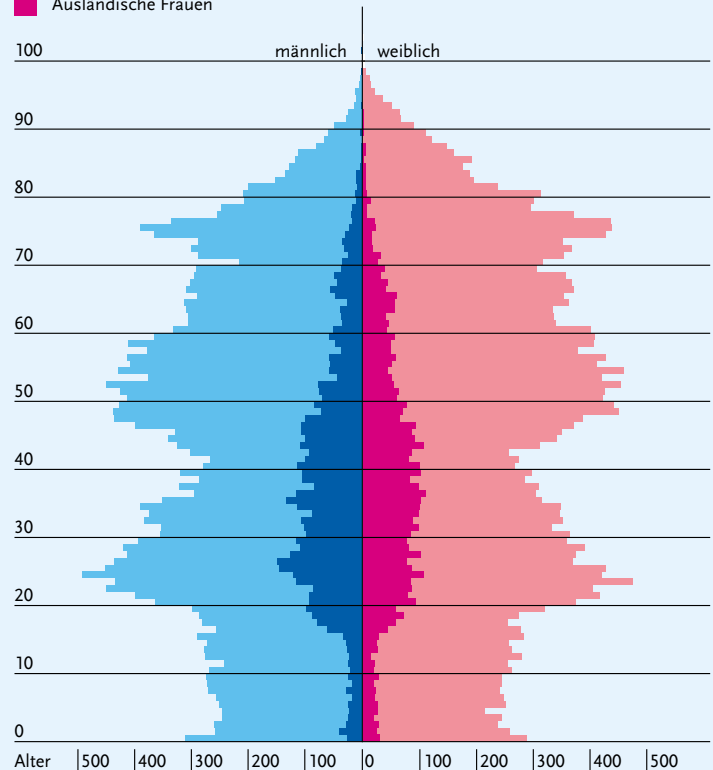
Bevölkerungsbewegung

	gesamt	auf 1000 Einwohner	Saldo
Eheschließungen	354	5,2	
Geburten	648	9,6	
Sterbefälle	709	10,5	
Geburten/Sterbefälle			-61
Zuzüge	5.084		
Wegzüge	4.104		
Zuzüge/Wegzüge			980

Stand 2015

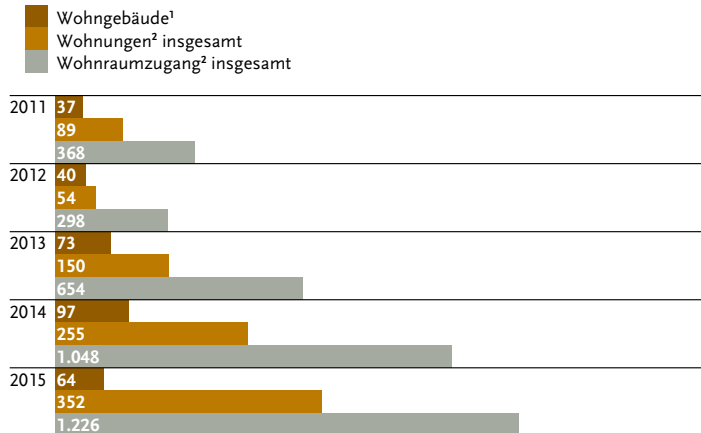
Alterspyramide

- Deutsche Männer
- Ausländische Männer
- Deutsche Frauen
- Ausländische Frauen



Wohnraum

Rozugang an Wohngebäuden, Wohnungen, Wohnräumen



¹ einschließlich Wohnheime

² in Wohn- und Nichtwohngebäuden, sowie Wohnheimen

Gesundheit & Soziales

	2012	2013	2014	2015
Haus- und Fachärzte/Psychotherapeuten	212	215	226	216
davon zugelassene Ärzte/Psychotherapeuten ¹⁾	167	164	164	148
davon angestellte Ärzte/Psychotherapeuten ²⁾	31	39	48	48
davon ermächtigte Ärzte/Psychotherapeuten	14	12	13	12
Zahnärzte³⁾	53	55	73	72
davon zugelassene Zahnärzte	39	37	57	49
davon angestellte Zahnärzte	14	18	16	23
Ärzte insgesamt	265	270	299	288

Kindertagesstätten Krippen, Kindergärten, Horte und Einrichtungen für Kinder

	2012	2013	2014	2015
Betreuungsplätze insgesamt	2.595	2.586	2.592	2.592
davon Kinder unter 3 Jahre in Krippen	409	528	491	
davon Kinder 3–6 Jahre in Kindergärten	1.669	1.640	1.640	
davon Kinder 7–14 Jahre im Hort	351	317	253	
Betreute Kinder insgesamt	2.429	2.485	2.384	

¹⁾ nur Ärzte mit einer Haupttätigkeit

²⁾ ohne Assistenten

³⁾ ohne Teilzulassungen oder Vorbereitungsassistenten

Einrichtungen für Gesundheit und Soziales

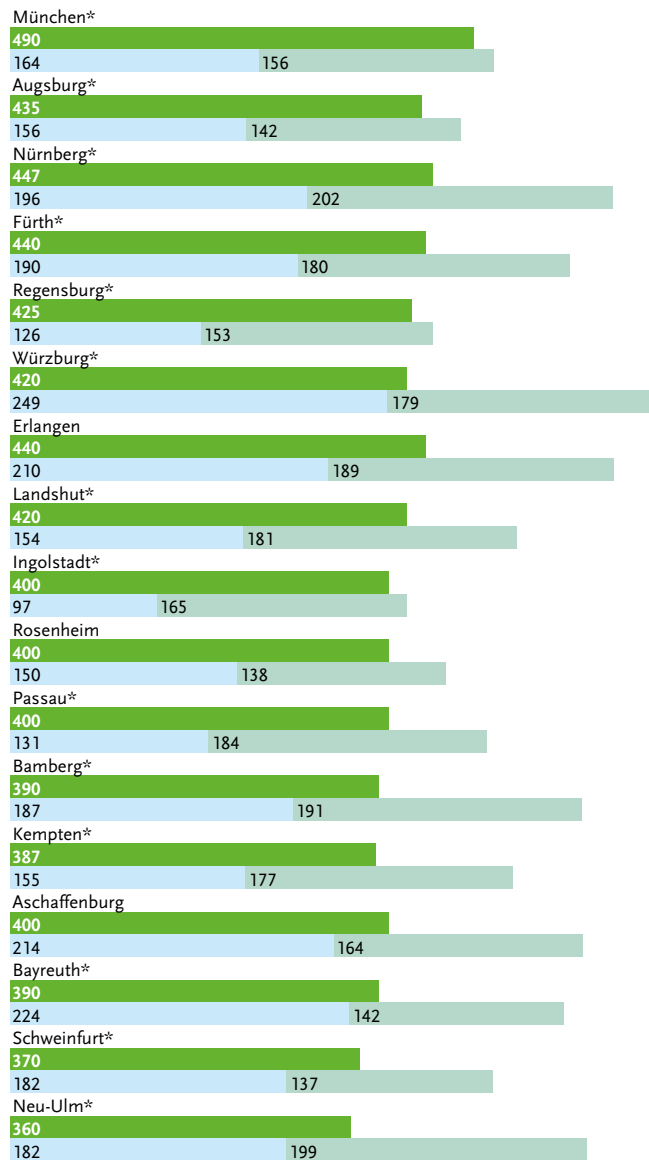
Apotheken	17	Alten- und Pflegeheime	7
Krankenanstalten	3	Heim- und Pflegeplätze	796
Betten in Krankenanstalten	655	Kindertagesstätten	34

Stand 2015

Kommunalabgaben

Bayerische Städte über 50.000 Einwohner

Gewerbesteuer-Hebesätze in v.H. | 2015
Wassertarife durchschnittlich in ct/m³ | 2015
Abwasser-/Schmutzwassertarife durchschnittlich in ct/m³ | 2013




* Diese Städte berechnen für Niederschlagswasser einen geringeren Tarif.

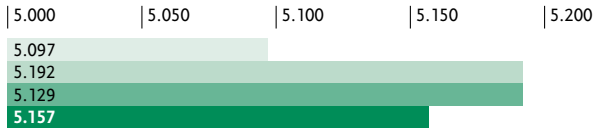
Verarbeitendes Gewerbe



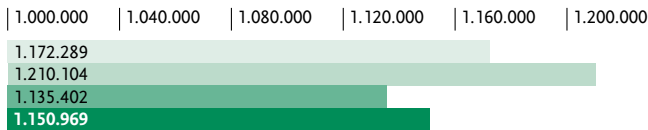
Betriebe mit mehr als 20 Beschäftigte



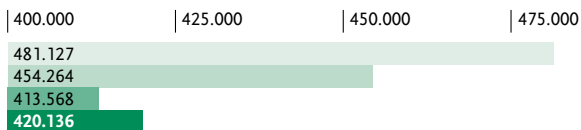
Beschäftigte insgesamt am 30.09.2015



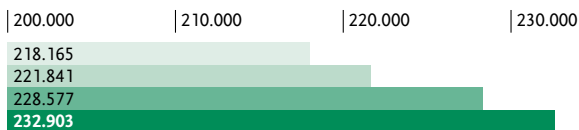
Gesamtumsatz in Tsd EUR



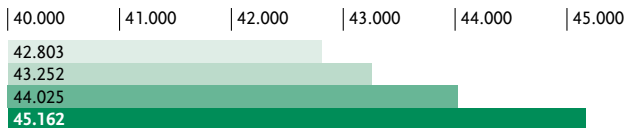
– davon Auslandsumsatz in Tsd EUR



Bruttoentgelte in Tsd EUR




Entgeltniveau je Industriebeschäftigten in EUR



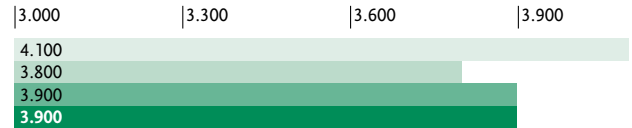
Handwerk



Betriebe



Beschäftigte



Umsatz in Mio. EUR



Die Beschäftigten und Umsatzzahlen gelten für die zulassungspflichtigen Handwerke der Anlage A und für die zulassungsfreien Handwerke der Anlage B1. Die Daten sind nicht mit den Vorjahren vergleichbar. Das handwerksähnliche Gewerbe B2 ist nicht berücksichtigt, da es keine regionalisierten Daten gibt. Der Umsatz ist ohne MwSt. dargestellt.

Arbeitsmarkt

Arbeitslosenquote in Prozent* im Jahresdurchschnitt
Bayerische Agenturen für Arbeit im Vergleich

Agenturbezirk	2011	2012	2013	2014	2015
Bayreuth-Hof**	5,3	4,8	5,0	4,9	4,6
Passau	4,4	4,1	4,1	4,0	3,9
Augsburg	4,6	4,2	4,3	4,5	4,4
Bamberg-Coburg**	3,4	3,8	3,9	3,9	3,7
Aschaffenburg	3,5	3,4	3,9	3,7	3,6
Kempten-Memmingen**	3,3	3,1	3,2	3,2	3,1
Rosenheim	3,1	3,1	3,1	3,1	3,0
Landshut-Pfarrkirchen**	3,0	3,0	3,2	3,2	3,2

* Berechnungsbasis: alle zivilen Erwerbspersonen

** geänderter Gebietszuschritt zum 01.10.2012, vorher veröffentlichte Zahlen sind deshalb nicht vergleichbar

Arbeitnehmer

Sozialversicherungspflichtig Beschäftigte am Arbeitsort
nach Wirtschaftsabteilungen

2014 36.518*
2015 37.389*

Handel, Verkehr und Gastgewerbe



Öffentliche Verwaltung, Verteidigung, Sozialversicherung; Erziehung und Unterricht, Gesundheits- und Sozialwesen



Produzierendes Gewerbe (ohne Baugewerbe)



darunter verarbeitendes Gewerbe



Freiberufliche, wissenschaftliche, technische und sonstige wirtschaftliche Dienstleistungen



Finanz- und Versicherungsdienstleistungen



Information und Kommunikation



Kunst, Unterhaltung und Erholung, sonstige Dienstleistungen;
Private Haushalte, Exterritoriale Organisationen



Baugewerbe



Grundstücks- und Wohnungswesen




Land- und Forstwirtschaft, Fischerei



* insgesamt, einschließlich Fälle ohne Angabe zur wirtschaftlichen Gliederung
Stand 30.06.


Berufspendler

von und nach Kempten



Einpendler insgesamt
2013 20.918
2014 21.461
2015 22.103

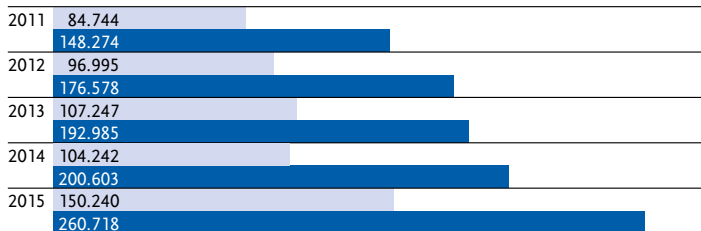
Auspender insgesamt
2013 10.186
2014 9.871
2015 10.371



Tourismus

	2008	2009	2010	2011	2012	2013	2014	2015
Beherbergungsbetriebe	14	13	13	14	14	17	16	19
Gästebetten	874	825	784	945	940	1.085	999	1.329

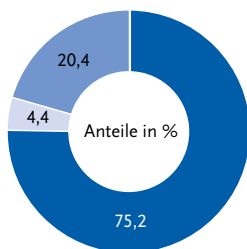
■ Gästeankünfte
■ Gästeübernachtungen



Gästeankünfte nach Herkunftsländern

Deutschland	112.692
Europa	30.607
Übriges Ausland	6.570

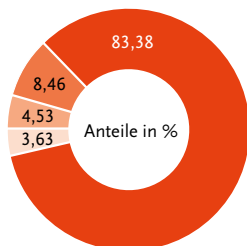
Stand 2015



Kraftfahrzeugbestand

PKW	36.233
Krafträder	3.678
LKW	1.970
Sonstige	1.576
Insgesamt	43.457

Stand 2015



Schulen

■ 17.429 Schüler/-innen insgesamt
■ 9.503 auswärtige Schüler/-innen

Grundschulen

■ 2.116
■ 24

Mittelschulen

■ 1.144
■ 26

Förderschulen

■ 591
■ 368

Realschulen

■ 2.241
■ 1.155

Gymnasien

■ 2.528
■ 1.270

Private Ersatzschulen

■ 208
■ 136

Fach- und Berufsoberschule

■ 1.002
■ 638

Fachakademien

■ 414
■ 32

Berufs- und Berufsfachschulen

■ 6.083
■ 4.796

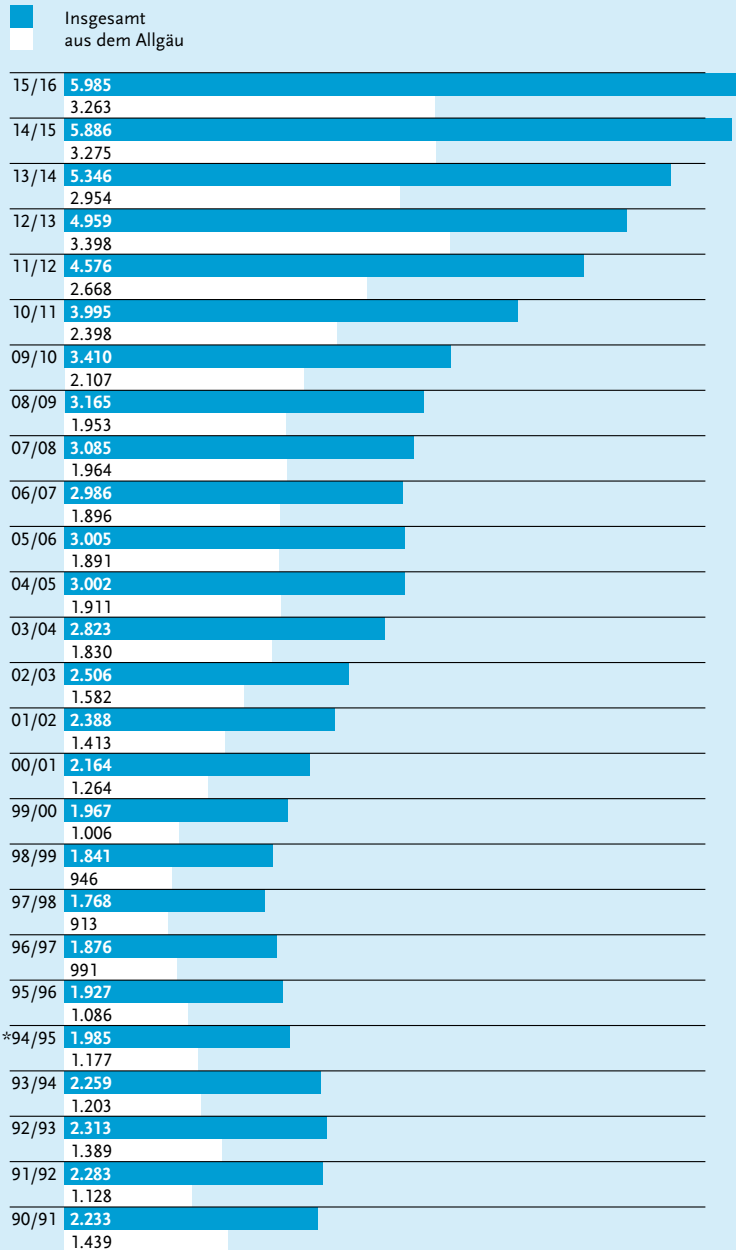
Fachschulen

■ 1.102
■ 1.058

Stand 2015

Hochschule

Studierende im Wintersemester



* Gründung der Abteilung Neu-Ulm

Fakultäten und Studiengänge

Wintersemester 2015/2016

Studierende Anteile in %

Betriebswirtschaft

Betriebswirtschaft (Bachelor)	898	15,0
Global Business Development	39	0,7
Logistik (Master)	44	0,7

Elektrotechnik

Automatisierungstechnik und Roboting (Master)	37	0,6
Electrical Engineering (Master)	56	0,9
Elektro- und Informationstechnik (Bachelor)	193	3,2
Mechatronik (Bachelor)	237	4,0
Fahrerassistenzsysteme (Master)	42	0,7
Wirtschaftsingenieurwesen Elektrotechnik/Mechatronik (Bachelor)	348	5,8
Wirtschaftsingenieurwesen Elektrotechnik/Mechatronik (DP)	50	0,8

Informatik

Angewandte Informatik (Master)	87	1,5
Informatik (Bachelor)	212	3,5
Informatik – Game Engineering (Bachelor)	230	3,8
Wirtschaftsinformatik (Bachelor)	216	3,6

Maschinenbau

Energietechnik (Master)	57	1,0
Energie- und Umwelttechnik (Bachelor)	254	4,2
Lebensmittel- und Verpackungstechnologie (Bachelor)	170	2,8
Maschinenbau (Bachelor)	521	8,7
Maschinenbau (DP)	130	2,2
Produktentwicklung in Maschinen- und Anlagenbau (Master)	51	0,9
Wirtschaftsingenieurwesen Maschinenbau (Bachelor)	444	7,4
Wirtschaftsingenieurwesen Maschinenbau (DP)	102	1,7

Studierende Anteile in %

Soziales und Gesundheit

Führung in der Sozial- und Gesundheitswirtschaft (Master)	49	0,8
Gesundheitswirtschaft (Bachelor)	249	4,2
Soziale Arbeit, Schwerpunkt Jugendarbeit (Bachelor)	54	0,9
Sozialwirtschaft (Bachelor)	281	4,7

Tourismus

Tourismus-Management (Bachelor)	617	10,3
Innovation, Unternehmertum und Leadership (Master)	44	0,7

Professional School

Berufsbegleitender Bachelor Betriebswirtschaft	24	0,4
Business Coaching (Zertifikatskurs)	23	0,4
International Business Management and Leadership (Master)	130	2,2
International Leadership & Change Management (Modulstudium)	5	0,1
MBA Kompakt (Zertifikatskurs)	12	0,2
Supervision, Organisationsberatung & Coaching (Master)	57	1,0
Technik für Betriebswirte (Zertifikatskurs)	22	0,4

Studierende insgesamt	5.985	100
------------------------------	--------------	------------

► **Noch mehr Zahlen, Daten und Fakten rund um die Stadt Kempten finden Sie im aktuellen Jahresbericht, erhältlich beim Amt für Wirtschaft und Stadtentwicklung oder unter www.kempten.de**

Impressum

Herausgeber
Stadt Kempten (Allgäu)
Amt für Wirtschaft und Stadtentwicklung
Kronenstraße 8
87435 Kempten (Allgäu)
Telefon 0831 2525-399
Telefax 0831 2525-500
wifoe@kempten.de
www.kempten.de

Gestaltung
Mader Design
Druck
Royal Druck GmbH

Quellennachweis
Agentur für Arbeit Kempten:
Arbeitslose, Seite 5
Bayerisches Landesamt für Statistik:
Erwerbstätige, Seite 5
Sozialversicherungspflichtig Beschäftigte, Seite 5
Bruttoinlandsprodukt, Seite 5
Wohnbevölkerung, Seite 8
Bevölkerungsvorausberechnung, Seite 6
Kommunalabgaben, Seite 9
Gewerbe, Seite 10
Arbeitnehmer, Seite 12
Tourismus, Seite 14
Bulwien Gesa AG:
Mietpreisübersicht, Seite 5
Bundesagentur für Arbeit:
Arbeitsmarkt, Seite 11
Berufsspendler, Seite 13
CRK Geomarketing:
Kennziffern, Seite 5
Handwerkskammer für Augsburg und Schwaben:
Handwerk, Seite 11
Kassenärztliche Vereinigung Bayerns, Bezirksstelle Schwaben; Kassenzahnärztliche Vereinigung Bayerns:
Ärzte, Seite 8
Klinikverbund Kempten-Oberallgäu gGmbH, Bezirkskrankenhaus Kempten, Kinderpsychiatrie Kempten:
Krankenanstalten, Seite 8
Studiensekretariat der Hochschule Kempten:
Hochschule, Seite 16
Stadt Kempten (Allgäu):
Übrige Daten

Stadt Kempten (Allgäu)
Amt für Wirtschaft
und Stadtentwicklung
Kronenstraße 8
87435 Kempten (Allgäu)
Telefon 0831 2525-399
Telefax 0831 2525-500
wifoe@kempten.de
www.kempten.de

Öffnungszeiten der Verwaltung
Mo – Fr 8.00 – 12.00 Uhr
Mo 14.30 – 17.30 Uhr
Mi 12.00 – 13.00 Uhr
oder nach telefonischer Vereinbarung