

Zahlen
Daten
Fakten
2017/2018
Stadt Kempten
(Allgäu)

Inhalt

5	Eckdaten
6	Amtlicher Bevölkerungsstand
	Bevölkerungsvorausberechnung
7	Bevölkerungsbewegung
	Alterspyramide
8	Wohnraum
8	Gesundheitswesen, Soziales
9	Kommunalabgaben
10	Verarbeitendes Gewerbe
11	Handwerk
11	Arbeitsmarkt
12	Arbeitnehmer
13	Berufspendler
14	Tourismus
14	KFZ Bestand
15	Schulen
16	Hochschule
17	Studierende
19	Impressum

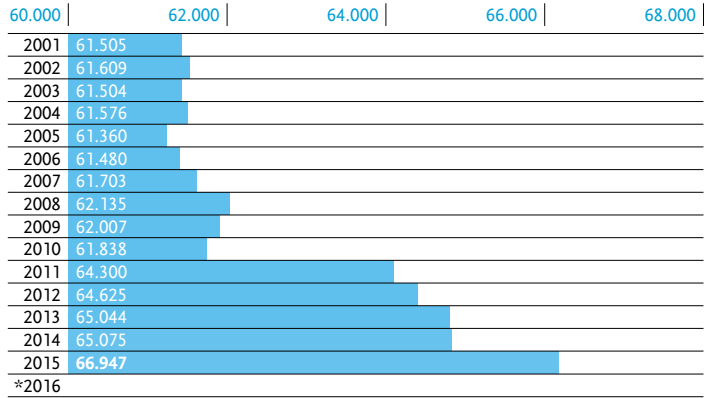
Eckdaten

2017/2018

Einwohner	Insgesamt (31.12.2016)	69.373
	davon weiblich	35.086
	davon Ausländer	10.395
	davon nur Hauptwohnsitz	68.107
Fläche	in ha	6.330,8
Flächennutzung	Betriebsfläche	0,4%
	Erholung	3,7%
	Gebäude und Freifläche	19,8%
	Landwirtschaft	51,2%
	Sonstige Nutzung	1,4%
	Verkehr	8,5%
	Wald	12,8%
	Wasser	2,1%
Bevölkerungsdichte	Einwohner/ha	11,0
Arbeitsmarkt	Erwerbstätige am Arbeitsort (Jahresdurchschnitt 2014)	52.600
	Sozialversicherungspflichtig Beschäftigte (30.06.2016)	37.853
	davon weiblich	19.723
	davon Ausländer	3.728
	Arbeitslose (Basis: alle ziv. Erwerbspers. – Durchschn. 2016)	4,6%
Bruttoinlandsprodukt	Mio. EUR 2014	3.573
	EUR je Einwohner	54.693
Kennziffern	Kaufkraft 2016	106,5*
	Umsatz 2016	180,3*
	Zentralität 2016	169,2*
	*Deutschland = 100	
Steuerhebesätze	Gewerbesteuer	387 v.H.
	Grundsteuer A	275 v.H.
	Grundsteuer B	420 v.H.
Bodenrichtwerte	für Gewerbeflächen	EUR/m²
	Bühl Ost**	90,00
	Bühl Nord-Ost**	90,00
	Gewerbe- und Industriepark Ursulasried**	40,00 bis 70,00
Mietpreisübersicht	netto, kalt	EUR/m²
	Ladenlokale City, 1a-Lage	41,00 bis 61,00
	Ladenlokale City Nebenlagen, 1b-Lage	bis 17,00
	Ladenlokale Stadtteillage	7,00 bis 9,00
	Büroräume City	7,70 bis 9,10
	Büroräume Cityrand	6,40 bis 7,60
	Büroräume Peripherie	5,20 bis 6,40

** mit Erschließung

Amtlicher Bevölkerungsstand



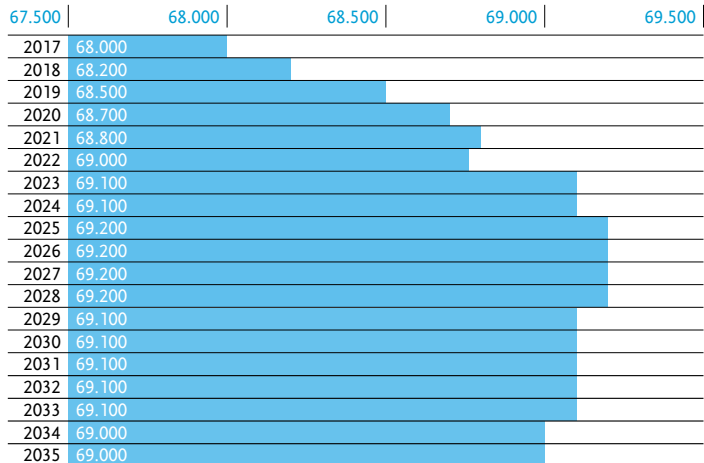
* Angaben lagen aufgrund von Verzögerungen neuer Auswertverfahren und geänderter Datenlieferungen an das Bayerische Landesamt für Statistik bei Redaktionsschluss nicht vor.

Bevölkerungsbewegung

	gesamt	auf 1000 Einwohner	Saldo
Eheschließungen	311	4,5	
Geburten	742	10,7	
Sterbefälle	732	10,6	
Geburten/Sterbefälle			10
Zuzüge	5.192		
Wegzüge	4.138		
Zuzüge/Wegzüge			1.054

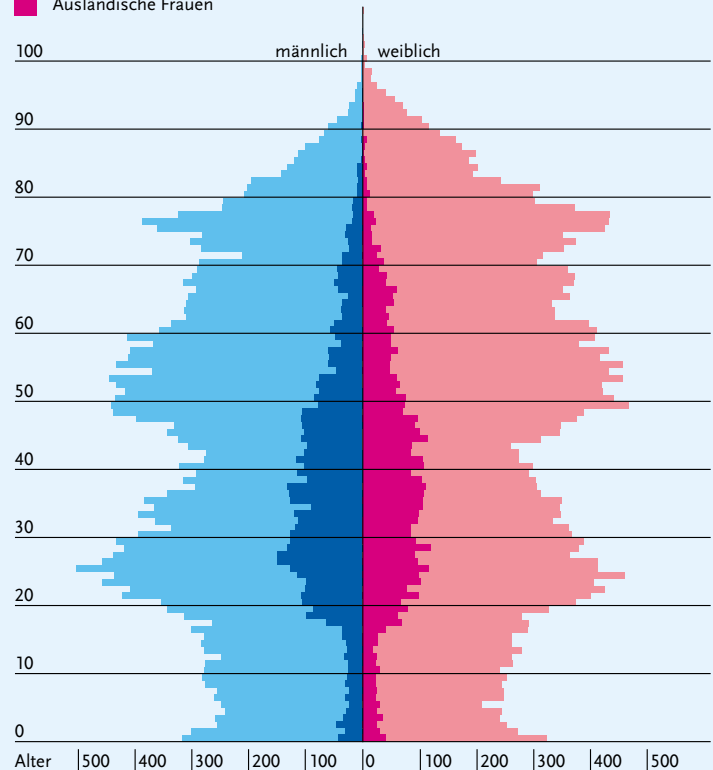
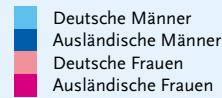
Stand 2016

Bevölkerungsvorausberechnung



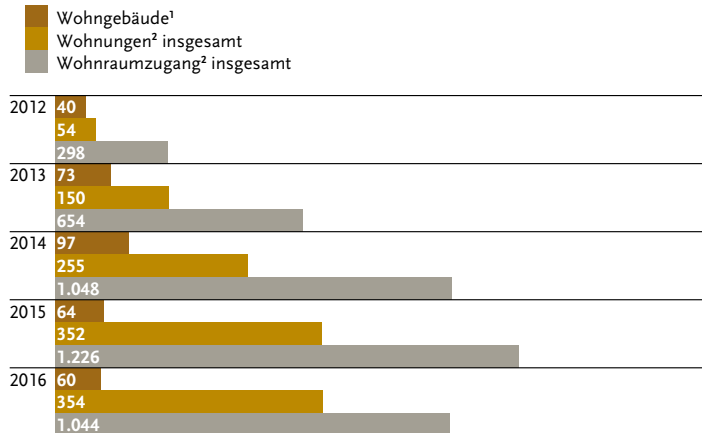
Stand jeweils zum 31.12.

Alterspyramide



Wohnraum

Rozugang an Wohngebäuden, Wohnungen, Wohnräumen



¹ einschließlich Wohnheime

² in Wohn- und Nichtwohngebäuden, sowie Wohnheimen

Gesundheit & Soziales

	2013	2014	2015	2016
Haus- und Fachärzte/Psychotherapeuten	215	226	216	213
davon zugelassene Ärzte/Psychotherapeuten ¹⁾	164	164	148	147
davon angestellte Ärzte/Psychotherapeuten ²⁾	39	48	56	55
davon ermächtigte Ärzte/Psychotherapeuten	12	13	12	11
Zahnärzte³⁾	55	73	72	73
davon zugelassene Zahnärzte	37	57	49	48
davon angestellte Zahnärzte	18	16	23	25
Ärzte insgesamt	270	299	288	286

Kindertagesstätten Krippen, Kindergärten, Horte und Einrichtungen für Kinder

	2013	2014	2015	2016
Betreuungsplätze insgesamt	2.595	2.586	2.592	2.583
davon Kinder unter 3 Jahre in Krippen	409	528	491	482
davon Kinder 3–6 Jahre in Kindergärten	1.669	1.640	1.640	1.631
davon Kinder 7–14 Jahre im Hort	351	317	253	232
Betreute Kinder insgesamt	2.429	2.485	2.384	2.371

¹⁾ nur Ärzte mit einer Haupttätigkeit

²⁾ ohne Assistenten

³⁾ ohne Teilzulassungen
oder Vorbereitungsassistenten

Einrichtungen für Gesundheit und Soziales

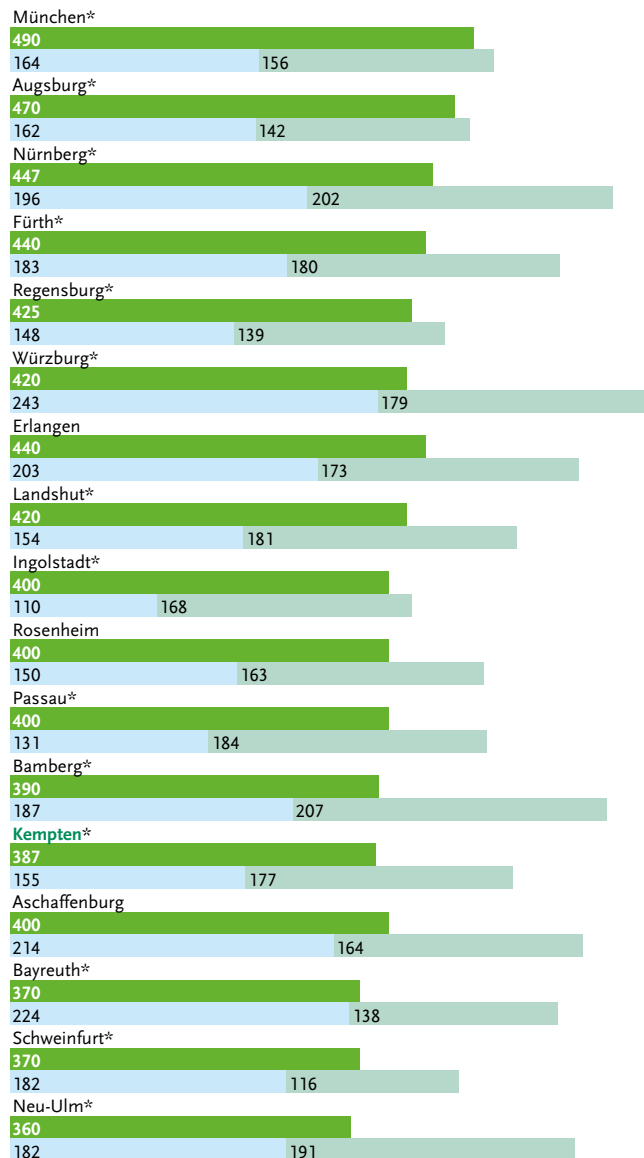
Apotheken	17	Alten- und Pflegeheime	7
Krankenanstalten	3	Heim- und Pflegeplätze	803
Betten in Krankenanstalten	650	Kindertagesstätten	33

Stand 2016

Kommunalabgaben

Bayerische Städte über 50.000 Einwohner

Gewerbesteuer-Hebesätze in v.H. | 2016
Wassertarife durchschnittlich in ct/m³ | 2016
Abwasser-/Schmutzwassertarife durchschnittlich in ct/m³ | 2016



* Diese Städte berechnen für Niederschlagswasser einen geringeren Tarif.

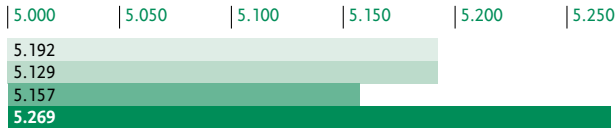
Verarbeitendes Gewerbe



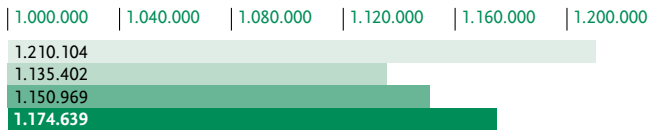
Betriebe mit mehr als 20 Beschäftigte




Beschäftigte insgesamt am 30.09.2015



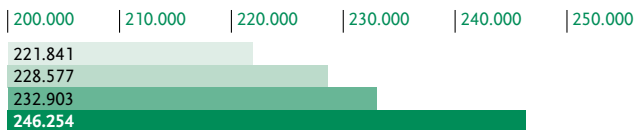
Gesamtumsatz in Tsd EUR



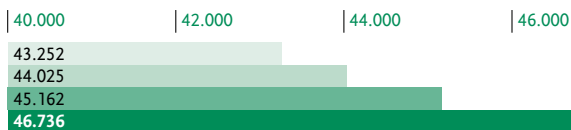
– davon Auslandsumsatz in Tsd EUR



Bruttoentgelte in Tsd EUR



Entgeltniveau je Industriebeschäftigten in EUR



Handwerk



Betriebe



Beschäftigte



Umsatz in Mio. EUR



Die Beschäftigten und Umsatzzahlen gelten für die zulassungspflichtigen Handwerke der Anlage A und für die zulassungsfreien Handwerke der Anlage B1. Die Daten sind nicht mit den Vorjahren vergleichbar. Das handwerksähnliche Gewerbe B2 ist nicht berücksichtigt, da es keine regionalisierten Daten gibt. Der Umsatz ist ohne MwSt. dargestellt.

Arbeitsmarkt

Arbeitslosenquote in Prozent* im Jahresdurchschnitt
Bayerische Agenturen für Arbeit im Vergleich

Agenturbezirk	2012	2013	2014	2015	2016
Bayreuth-Hof**	4,8	5,0	4,9	4,4	4,4
Passau	4,1	4,1	4,0	3,9	3,8
Augsburg	4,2	4,3	4,5	4,4	4,1
Bamberg-Coburg**	3,8	3,9	3,9	3,7	3,4
Aschaffenburg	3,4	3,9	3,7	3,6	3,7
Kempten-Memmingen**	3,1	3,2	3,2	3,1	3,1
Rosenheim	3,1	3,1	3,1	3,0	2,9
Landshut-Pfarrkirchen**	3,0	3,2	3,2	3,2	3,3

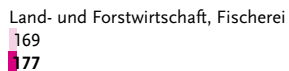
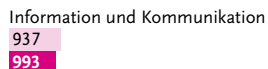
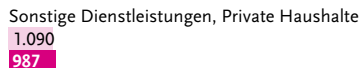
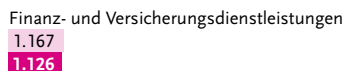
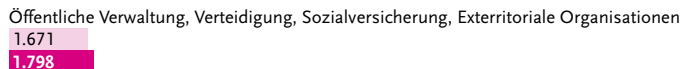
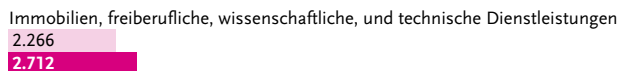
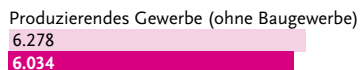
* Berechnungsbasis: alle zivilen Erwerbspersonen

** geänderter Gebietszuschritt zum 01.10.2012, vorher veröffentlichte Zahlen sind deshalb nicht vergleichbar

Arbeitnehmer

Sozialversicherungspflichtig Beschäftigte am Arbeitsort
nach Wirtschaftsabteilungen

2015 37.389*
2016 37.853*



* insgesamt, einschließlich Fälle ohne Angabe zur wirtschaftlichen Gliederung
Stand 30.06.

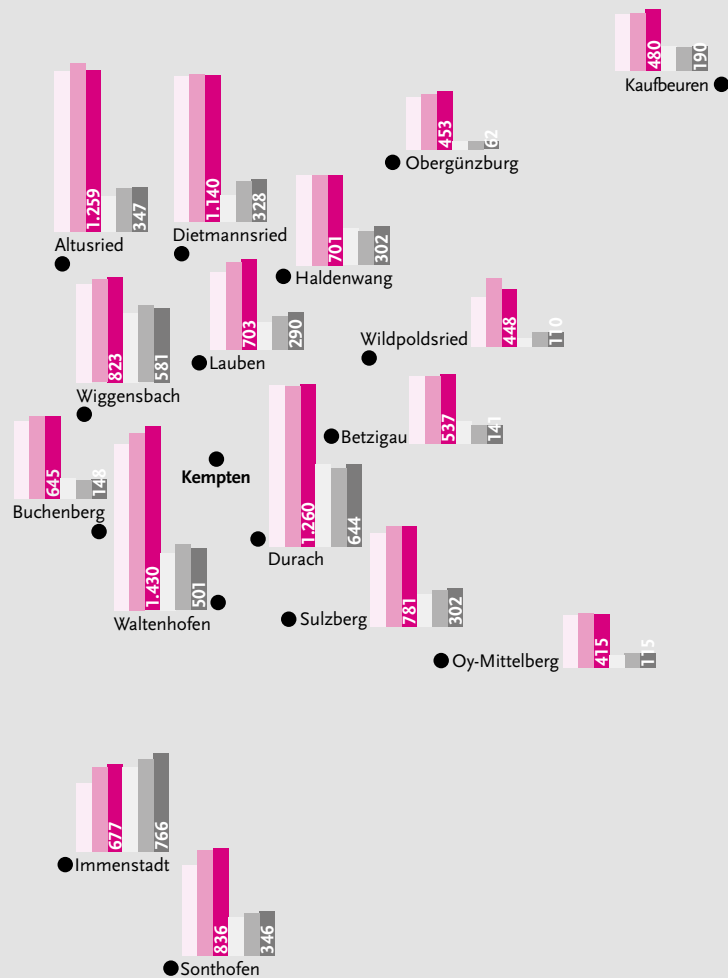
Berufspendler

von und nach Kempten



Einpendler insgesamt
2014 21.461
2015 22.103
2016 22.548

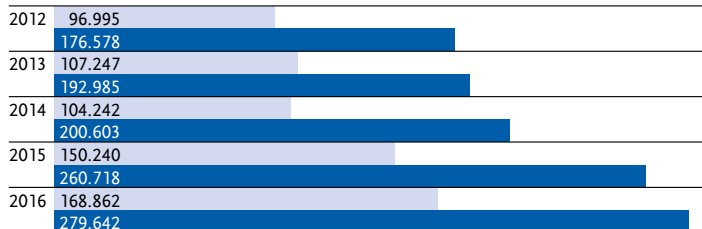
Auspender insgesamt
2014 9.871
2015 10.371
2016 10.808



Tourismus

	2009	2010	2011	2012	2013	2014	2015	2016
Beherbergungsbetriebe	13	13	14	14	17	16	19	19
Gästebetten	825	784	945	940	1.085	999	1.329	1.329

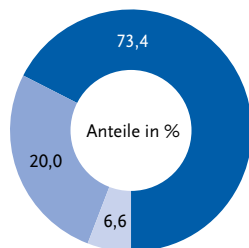
■ Gästeankünfte
■ Gästeübernachtungen



Gästeankünfte nach Herkunftsländern

Deutschland	123.865
Europa	33.878
Übriges Ausland	11.119

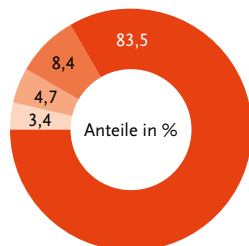
Stand 2016



Kraftfahrzeugbestand

PKW	36.919
Krafträder	3.737
LKW	2.071
Sonstige	1.508
Insgesamt	44.235

Stand 2016



Schulen

■ 17.827 Schüler/-innen insgesamt
■ 9.771 auswärtige Schüler/-innen

Grundschulen

2.119

18

Mittelschulen

1.160

27

Förderschulen

618

384

Realschulen

2.132

1.063

Gymnasien

2.573

1.313

Private Ersatzschulen

553

157

Fach- und Berufsoberschule

929

580

Fachakademien

333

270

Berufs- und Berufsfachschulen

6.309

4.891

Fachschulen

1.101

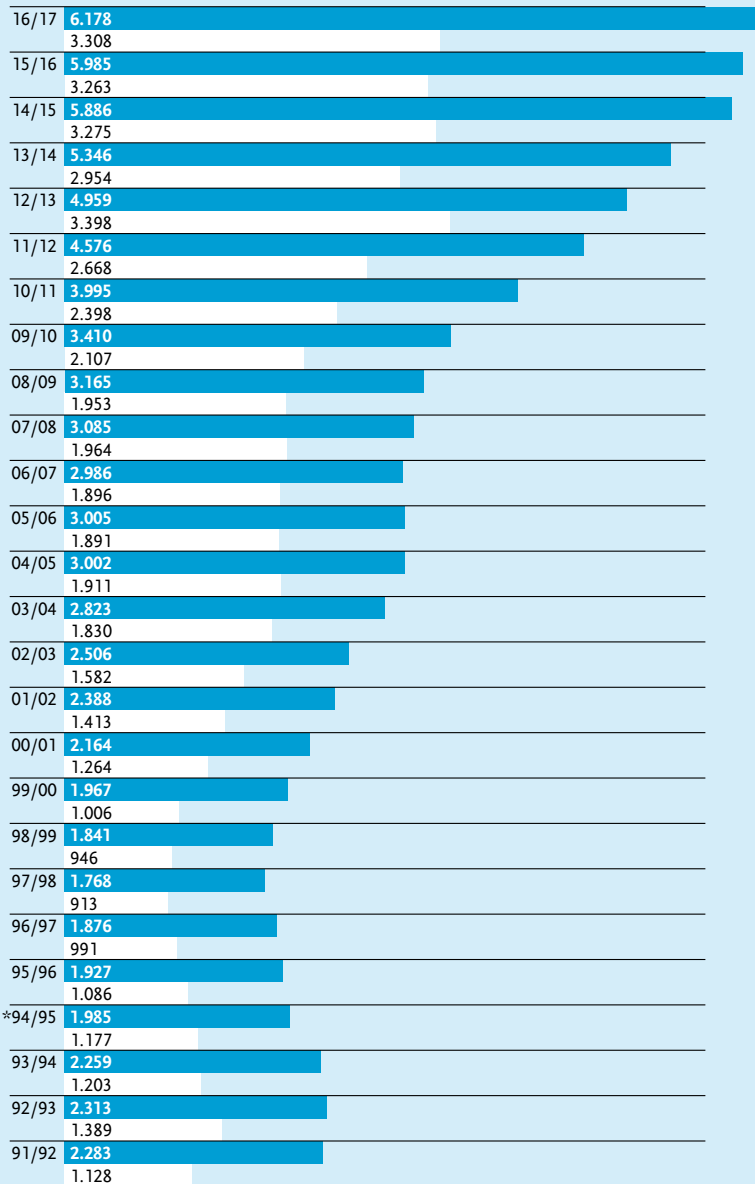
1.068

Stand 2016

Hochschule

Studierende im Wintersemester

■ Insgesamt
■ aus dem Allgäu



* Gründung der Abteilung Neu-Ulm

Fakultäten und Studiengänge

Wintersemester 2016/2017

Studierende Anteile in %

Betriebswirtschaft

Betriebswirtschaft (Bachelor)	848	13,7
Internationale Unternehmensentwicklung (Global Business Development)	45	0,7
Logistik (Master)	53	0,9
Gesamt	946	15,3

Elektrotechnik

Automatisierungstechnik und Robotik (Master)	50	0,8
Electrical Engineering (Master)	72	1,2
Elektro- und Informationstechnik (Bachelor)	190	3,1
Fahrerassistenzsysteme (Master)	63	1,0
Mechatronik (Bachelor)	221	3,6
Systems Engineering (Bachelor)	27	0,4
Technisches Innovations- und Produktmanagement (Bachelor)	21	0,3
Wirtschaftsingenieurwesen Elektrotechnik/Mechatronik (Bachelor)	350	5,7
Wirtschaftsingenieurwesen Elektrotechnik/Mechatronik (DP)	16	0,3
Gesamt	1.010	16,3

Informatik

Angewandte Informatik (Master)	77	1,2
Informatik (Bachelor)	212	3,4
Informatik – Game Engineering (Bachelor)	278	4,5
Wirtschaftsinformatik (Bachelor)	221	3,6
Gesamt	788	12,8

Maschinenbau

Energie- und Umwelttechnik (Bachelor)	223	3,6
Energietechnik (Master)	52	0,8
Fertigungs- und Wertstofftechnik (Master)	25	0,4
Lebensmittel- und Verpackungstechnologie (Bachelor)	161	2,6
Maschinenbau (Bachelor)	584	9,5
Maschinenbau (DP)	29	0,5
Produktentwicklung in Maschinen- und Anlagenbau (Master)	62	1,0
Wirtschaftsingenieurwesen Maschinenbau (Bachelor)	501	8,1
Wirtschaftsingenieurwesen Maschinenbau (DP)	16	0,3
Wirtschaftsingenieurwesen Maschinenbau (Master)	33	0,5
Gesamt	1.686	27,3

	Studierende	Anteile in %
Professional School		
Berufsbegleitender Bachelor Betriebswirtschaft	38	0,6
Sozialmanager/in	9	0,1
Business Coaching (Zertifikatskurs)	21	0,3
International Business Management and Leadership (Master)	124	2,0
International Leadership & Change Management (Modulstudium)	5	0,1
International Logistics Management (Modulstudium)	2	0
Supervision, Organisationsberatung & Coaching (Master)	79	1,3
Technik für Betriebswirte (Zertifikatskurs)	22	0,4
	300	4,9
Soziales und Gesundheit		
Führung in der Sozial- und Gesundheitswirtschaft (Master)	83	1,3
Geriatrische Therapie, Rehabilitation und Pflege (Bachelor)	17	0,3
Gesundheitswirtschaft (Bachelor)	280	4,5
Soziale Arbeit (Bachelor)	40	0,6
Soziale Arbeit, Schwerpunkt Jugendarbeit (Bachelor)	79	1,3
Sozialwirtschaft (Bachelor)	284	4,6
	783	12,7
Tourismus		
Tourismus-Management (Bachelor)	611	9,9
Innovation, Unternehmertum und Leadership (Master)	54	0,9
	665	10,8
Studierende insgesamt	6.178	100

► **Noch mehr Zahlen, Daten und Fakten rund um die Stadt Kempten finden Sie im aktuellen Jahresbericht, erhältlich beim Amt für Wirtschaft und Stadtentwicklung oder unter www.kempten.de**

Impressum

Herausgeber
Stadt Kempten (Allgäu)
Amt für Wirtschaft und Stadtentwicklung
Kronenstraße 8
87435 Kempten (Allgäu)
Telefon 0831 2525-399
Telefax 0831 2525-500
wfoe@kempten.de
www.kempten.de

Gestaltung
Mader Design
Druck
XY Druck

Quellennachweis
Agentur für Arbeit Kempten:
Arbeitslose, Seite 5
Bayerisches Landesamt für Statistik:
Erwerbstätige, Seite 5
Sozialversicherungspflichtig Beschäftigte, Seite 5
Bruttoinlandsprodukt, Seite 5
Wohnbevölkerung, Seite 8
Bevölkerungsvorausberechnung, Seite 6
Kommunalabgaben, Seite 9
Gewerbe, Seite 10
Arbeitnehmer, Seite 12
Tourismus, Seite 14
Bulwien Gesa AG:
Mietpreisübersicht, Seite 5
Bundesagentur für Arbeit:
Arbeitsmarkt, Seite 11
Berufsspendler, Seite 13
CRK Geomarketing:
Kennziffern, Seite 5
Handwerkskammer für Augsburg und Schwaben:
Handwerk, Seite 11
Kassenärztliche Vereinigung Bayerns, Bezirksstelle Schwaben; Kassenzahnärztliche Vereinigung Bayerns:
Ärzte, Seite 8
Klinikverbund Kempten-Oberallgäu gGmbH, Bezirkskrankenhaus Kempten, Kinderpsychiatrie Kempten:
Krankenanstalten, Seite 8
Hochschule für angewandte Wissenschaften Kempten (Allgäu)
Hochschule, Seite 16
Stadt Kempten (Allgäu):
Übrige Daten

Stadt Kempten (Allgäu)
Amt für Wirtschaft
und Stadtentwicklung
Kronenstraße 8
87435 Kempten (Allgäu)
Telefon 0831 2525-399
Telefax 0831 2525-500
wifoe@kempten.de
www.kempten.de

Öffnungszeiten der Verwaltung
Mo – Fr 8.00 – 12.00 Uhr
Mo 14.30 – 17.30 Uhr
Mi 12.00 – 13.00 Uhr
oder nach telefonischer Vereinbarung