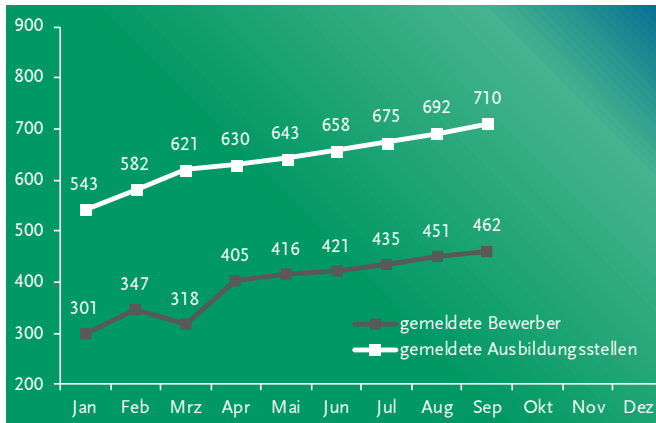


Entwicklung des Ausbildungsstellenmarkts 2020

(Quelle: Bundesagentur für Arbeit, Nürnberg)



Wirtschaftsdaten

Gewerbeanzeigen in Kempten (Allgäu)

(Quelle: Bayer. Landesamt für Statistik, München) Stand November 2020

Gewerbeanmeldungen 2020 (Jan. - Sep.)	563	(523)
Gewerbeabmeldungen 2020 (Jan. - Sep.)	384	(396)

Sozialversicherungspflichtig beschäftigte Arbeitnehmer am Arbeitsort

(Quelle: Bundesagentur für Arbeit, Nürnberg) Stand: 31.03.2020

insgesamt	37.614	(37.342)
davon männlich	18.750	(18.719)
davon weiblich	18.864	(18.623)
davon Dienstleistungsbereich	30.272	(29.933)
davon produzierendes Gewerbe	7.184	(7.246)
davon Land-, Forstwirtschaft, Fischerei	155	(163)
darunter Ausländer	4.855	(4.570)

Vorjahreswerte in Klammern

Sozialversicherungspflichtig beschäftigte Arbeitnehmer am Wohnort

(Quelle: Bundesagentur für Arbeit, Nürnberg und eigene Auswertungen)

Stand: 31.03.2020

insgesamt	29.234	(28.693)
davon männlich	15.727	(15.472)
davon weiblich	13.507	(13.221)
darunter Ausländer	5.408	(4.995)
Personen im erwerbsfähigen Alter ¹ zum 31.03.2020	47.155	(47.121)
Erwerbstätigenquote ¹	62,0	(60,9)

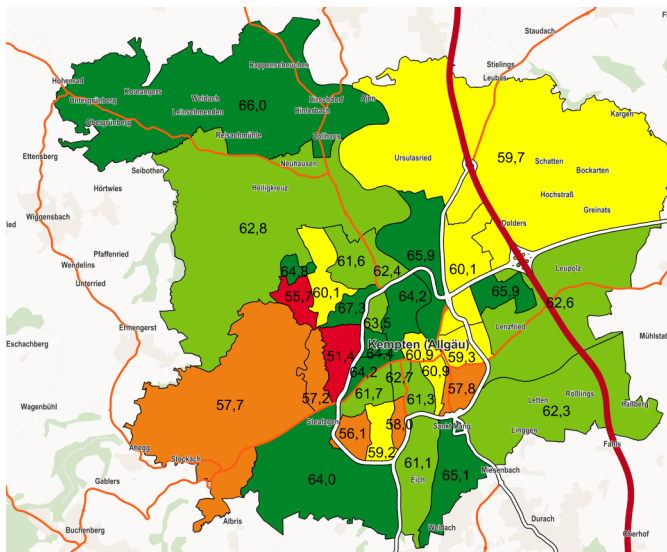
Vorjahreswerte in Klammern

¹Die Erwerbstätigenquote bezeichnet den Anteil der erwerbstätigen Personen bezogen auf jeweils 100 Personen der Bevölkerung am Ort der Hauptwohnung im erwerbsfähigen Alter zwischen 15 und 65 Jahren.

Erwerbstätigenquote in Kempten (Allgäu) nach Bezirken

(Quelle: Bundesagentur für Arbeit, Nürnberg und eigene Auswertungen)

Stand: 31.03.2020



Stadt Kempten (Allgäu)

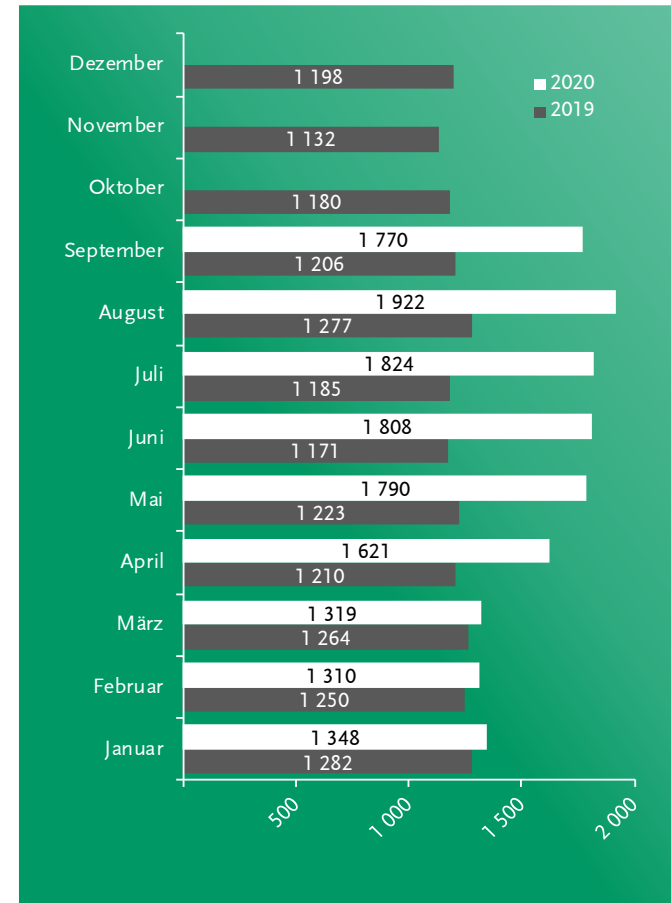
Amt für Wirtschaft und Stadtentwicklung - Kommunale Statistikstelle

Telefon: (0831) 2525-1821

Fax: (0831) 2525-1815

Nachdruck - auch auszugsweise - nur mit Quellenangabe gestattet.

Kurzbericht Arbeitsmarkt und Wirtschaft 3. Quartal 2020



Stand 30.09.2020

Entwicklung der Arbeitslosen in Kempten (Allgäu)

Quelle: Bundesagentur für Arbeit, Nürnberg

Grafik: Amt für Wirtschaft und Stadtentwicklung



Herausgegeben vom
Amt für Wirtschaft und Stadtentwicklung
im November 2020

Allgemeine Daten

(Quelle: eigene Auswertungen, Bayerisches Landesamt für Statistik, München)

Gesamtbevölkerung zum 30.09.2020	70.718	(70.794)
davon männlich	34.945	(34.978)
davon weiblich	35.773	(35.816)
darunter Ausländer	11.719	(11.484)
darunter Migrationshintergrund	...	(26.608)
Bevölkerung mit Hauptwohnsitz	69.511	(69.527)
amtliche Einwohnerzahl ¹ zum 30.06.2020	68.988	(68.876)

Vorjahreswerte in Klammern

¹Für die Berechnung der amtlichen Einwohnerzahl durch das Bayerische Landesamt für Statistik wird nur die Bevölkerung mit Hauptwohnsitz zugrunde gelegt.

Arbeitsmarkt in Kempten (Allgäu)

Arbeitsmarktdaten im September 2020

(Quelle: Bundesagentur für Arbeit, Nürnberg)

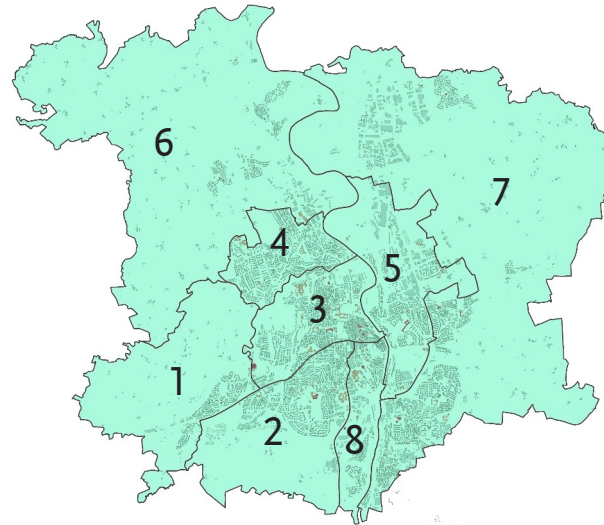
Arbeitslose insgesamt	1.770	(1.206)
davon männlich	981	(635)
davon weiblich	789	(571)
darunter 15 - 24 Jahre	196	(147)
darunter 55 Jahre und älter	376	(301)
darunter Ausländer	535	(353)
gemeldete unbesetzte Stellen	493	(855)
Arbeitslosenquote ¹	4,5	(3,1)
Arbeitslosenquote ¹ SGB II	1,6	(1,4)
Arbeitslosenquote ¹ SGB III	2,9	(1,7)

Vorjahreswerte in Klammern

¹Basis alle Erwerbspersonen

Gliederung des Stadtgebiets in Stadtteile für statistische Zwecke

(Grafik: Amt für Wirtschaft und Stadtentwicklung 2020)



Arbeitslose (SGB II und SGB III) nach Stadtteilen

(Quelle: Bundesagentur für Arbeit, Nürnberg, eigene Auswertungen) Stand: 30.09.2020

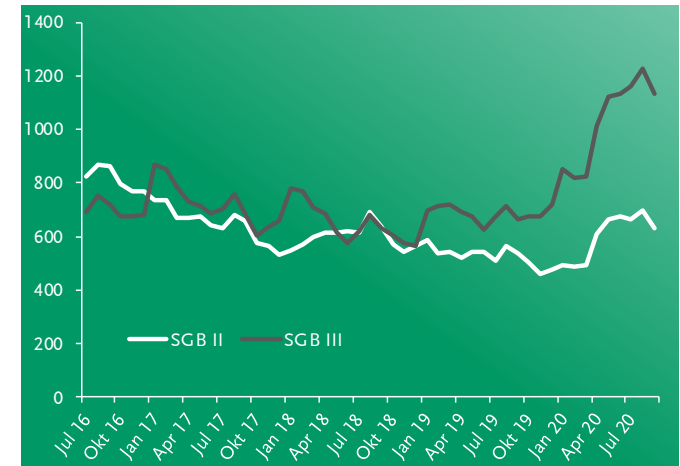
Stadtteil	Arbeitslose		darunter SGB II		darunter SGB III	
1	30	(19)	.	(.)	21	(19)
2	223	(123)	61	(48)	145	(75)
3	393	(222)	125	(89)	257	(133)
4	227	(153)	69	(65)	153	(88)
5	306	(214)	131	(121)	175	(93)
6	39	(18)	.	(.)	33	(18)
7	363	(249)	134	(116)	223	(133)
8	183	(107)	59	(43)	124	(64)
unbekannt	.	(-)	.	(-)	.	(-)
insgesamt	1.770	(1.206)	634	(539)	1.136	(667)

Vorjahreswerte in Klammern

Nachdruck - auch auszugsweise - nur mit Quellenangabe gestattet.

Entwicklung der Arbeitslosen in Kempten (Allgäu) nach Art des Bezugs

(Quelle: Bundesagentur für Arbeit, Nürnberg)



Ausbildungsstellenmarkt in Kempten (Allgäu) seit Beginn des Berichtsjahrs 2019/2020 (1. Oktober 2019 - 30. September 2020)

(Quelle: Bundesagentur für Arbeit, Nürnberg) Stand: 21.09.2020

gemeldete Berufsausbildungsstellen	710	(786)
Bestand an unbesetzten Ausbildungsstellen im Monat September	78	(73)
gemeldete Bewerber für Berufsausbildungsstellen	462	(541)
unversorgte Bewerber zum 30.09.2020	28	(13)
Berufsausbildungsstellen je Bewerber	1,54	(1,45)

Schulbildung der Bewerber für Berufsausbildungsstellen

(Quelle: Bundesagentur für Arbeit, Nürnberg) Stand: 21.09.2020

Hauptschulabschluss	217	(253)
Realschulabschluss	174	(177)
Fachhochschulreife	30	(51)
Allgemeine Hochschulreife	19	(27)
keine Angaben	19	(30)

Summenabweichungen können sich durch nicht zuordenbare Daten ergeben.