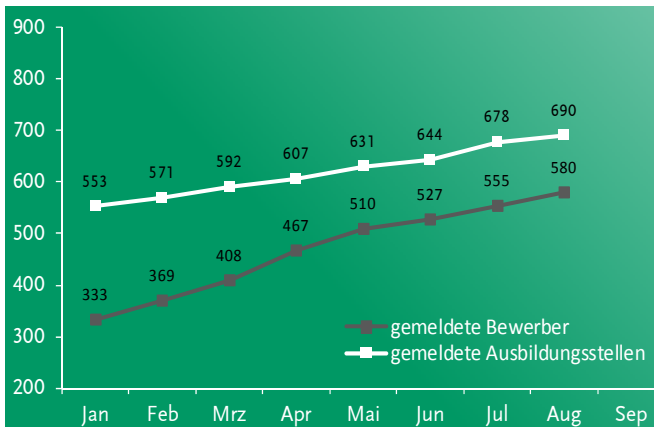


Entwicklung des Ausbildungsstellenmarkts 2018

(Quelle: Bundesagentur für Arbeit, Nürnberg)



Wirtschaftsdaten

Gewerbeanzeigen in Kempten (Allgäu)

(Quelle: Bayer. Landesamt für Statistik, München) Stand Oktober 2018

Gewerbeanmeldungen Jan. - Okt. 2018	355
Gewerbeabmeldungen Jan. - Okt. 2018	373

Sozialversicherungspflichtig beschäftigte Arbeitnehmer am Arbeitsort

(Quelle: Bundesagentur für Arbeit, Nürnberg) Stand: 31.03.2018

insgesamt	36.897	(37.090)
davon männlich	18.404	(18.168)
davon weiblich	18.493	(18.922)
davon Dienstleistungsbereich	29.572	(29.892)
davon produzierendes Gewerbe	7.163	(7.017)
davon Land-, Forstwirtschaft, Fischerei	162	(181)
darunter Ausländer	4.291	(3.884)

Vorjahreswerte in Klammern

Sozialversicherungspflichtig beschäftigte Arbeitnehmer am Wohnort

(Quelle: Bundesagentur für Arbeit, Nürnberg und eigene Auswertungen)

Stand: 31.03.2018

insgesamt	27.768	(26.837)
davon männlich	14.904	(14.358)
davon weiblich	12.864	(12.479)
darunter Ausländer	4.586	(4.219)
Personen im erwerbsfähigen Alter ¹ zum 31.03.2018	46.833	(46.276)
Erwerbstätigenquote ¹	59,3	(58,0)

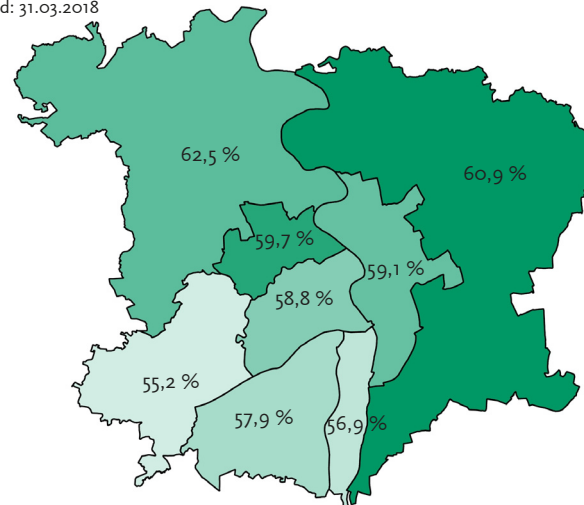
Vorjahreswerte in Klammern

¹ Die Erwerbstätigenquote bezeichnet den Anteil der erwerbsfähigen Personen bezogen auf jeweils 100 Personen der Bevölkerung am Ort der Hauptwohnung im erwerbsfähigen Alter zwischen 15 und 65 Jahren.

Erwerbstätigenquote in Kempten (Allgäu) nach Stadtteilen

(Quelle: Bundesagentur für Arbeit, Nürnberg und eigene Auswertungen)

Stand: 31.03.2018



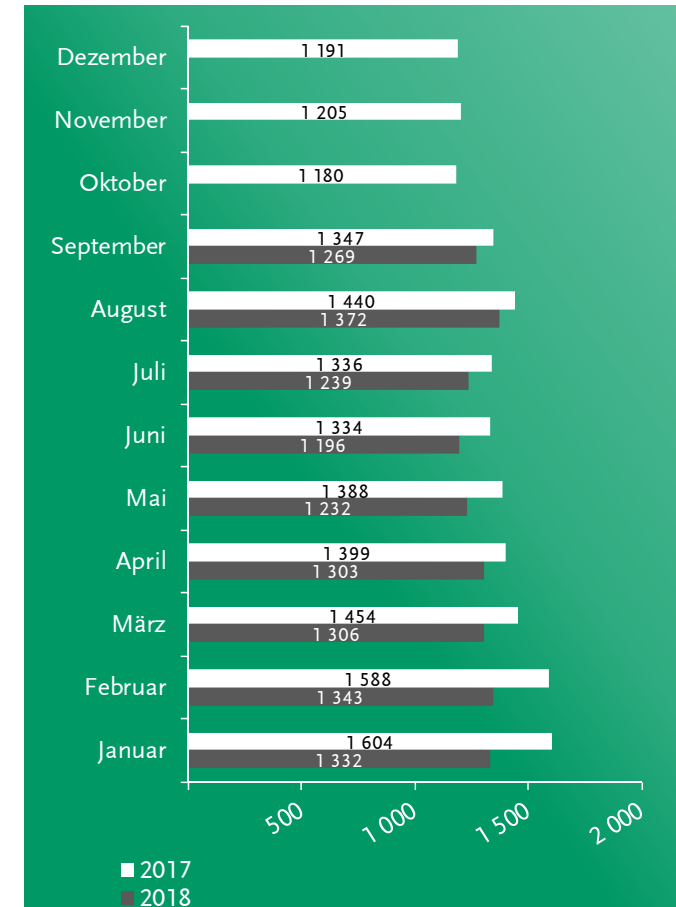
Stadt Kempten (Allgäu)

Amt für Wirtschaft und Stadtentwicklung

Telefon: (0831) 2525-518 Fax: (0831) 2525-500
E-Mail: statistik@kempten.de Internet: www.kempten.de

Nachdruck - auch auszugsweise - nur mit Quellenangabe gestattet.

Kurzbericht Arbeitsmarkt und Wirtschaft 3. Quartal 2018



Stand 30.09.2018

Entwicklung der Arbeitslosen in Kempten (Allgäu)

Quelle: Bundesagentur für Arbeit, Nürnberg
Grafik: Amt für Wirtschaft und Stadtentwicklung



Herausgegeben vom
Amt für Wirtschaft und Stadtentwicklung
im Oktober 2018

Allgemeine Daten

(Quelle: eigene Auswertungen, Bayerisches Landesamt für Statistik, München)

Gesamtbevölkerung zum 30.09.2018	70.550	(69.697)
davon männlich	34.926	(34.434)
davon weiblich	35.624	(35.263)
Ausländer	11.410	(10.801)
Bevölkerung nach Hauptwohnsitz zum 30.09.2018	69.341	(68.502)
amtliche Einwohnerzahl ¹ zum 31.12.2017	68.330	(67.529)

Vorjahreswerte in Klammern

¹Für die Berechnung der amtlichen Einwohnerzahl durch das Bayerische Landesamt für Statistik wird nur die Bevölkerung mit Hauptwohnsitz zugrunde gelegt.

Arbeitsmarkt in Kempten (Allgäu)

Arbeitsmarktdaten im September 2018

(Quelle: Bundesagentur für Arbeit, Nürnberg)

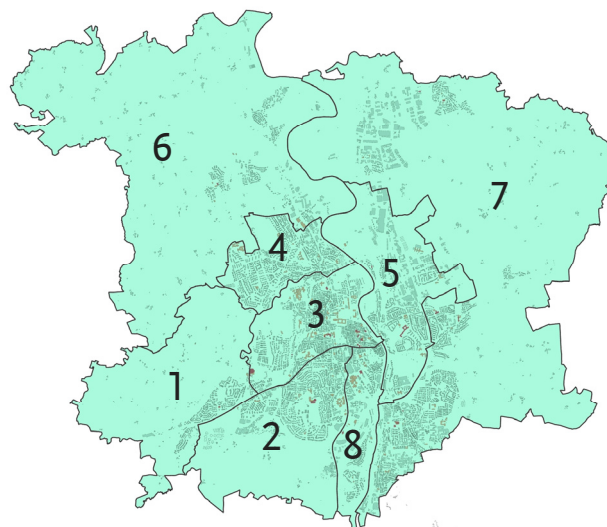
Arbeitslose insgesamt	1.269	(1.347)
davon männlich	672	(696)
davon weiblich	597	(651)
darunter 15 - 24 Jahre	146	(161)
darunter 55 Jahre und älter	337	(325)
darunter Ausländer	387	(373)
gemeldete unbesetzte Stellen	820	(836)
Arbeitslosenquote ¹	3,4	(3,7)
Arbeitslosenquote ¹ SGB II	1,7	(1,8)
Arbeitslosenquote ¹ SGB III	1,7	(1,9)

Vorjahreswerte in Klammern

¹Basis alle Erwerbspersonen

Gliederung des Stadtgebiets in Stadtteile für statistische Zwecke

(Grafik: Amt für Wirtschaft und Stadtentwicklung 2018)



Arbeitslose (SGB II und SGB III) nach Stadtteilen

(Quelle: Bundesagentur für Arbeit, Nürnberg, eigene Auswertungen) Stand: 30.09.2018

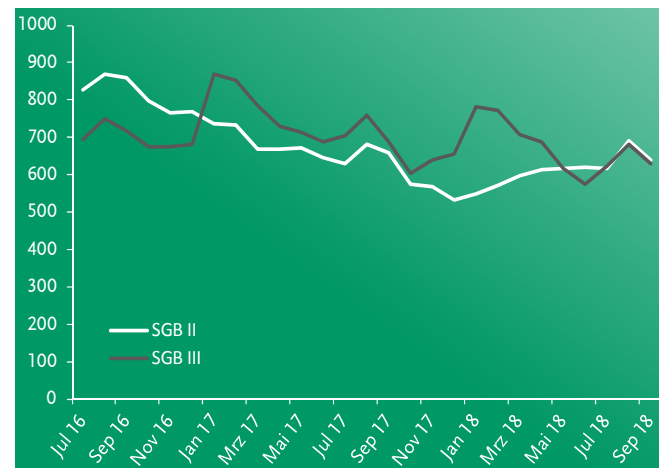
Stadtteil	Arbeitslose		darunter SGB II		darunter SGB III	
1	18	(33)	-	(5)	14	(28)
2	166	(169)	57	(83)	62	(86)
3	295	(285)	136	(142)	147	(143)
4	177	(205)	85	(94)	85	(111)
5	202	(225)	115	(124)	87	(101)
6	10	(18)	-	(5)	10	(13)
7	266	(276)	124	(140)	131	(136)
8	126	(129)	71	(62)	55	(67)
unbekannt	-	(7)	-	(4)	-	(3)
insgesamt	1.269	(1347)	639	(659)	630	(688)

Vorjahreswerte in Klammern

Nachdruck - auch auszugsweise - nur mit Quellenangabe gestattet.

Entwicklung der Arbeitslosen in Kempten (Allgäu) nach Art des Bezugs

(Quelle: Bundesagentur für Arbeit, Nürnberg)



Ausbildungsstellenmarkt in Kempten (Allgäu) seit Beginn des Berichtsjahrs 2017/2018 (1. Oktober 2017 - 30. September 2018)

(Quelle: Bundesagentur für Arbeit, Nürnberg) Stand: 23.08.2018

gemeldete Berufsausbildungsstellen	690	(863)
darunter zum 30.09.2018 unbesetzt	179	(60)
gemeldete Bewerber für Berufsausbildungsstellen	580	(524)
darunter zum 30.09.2018 unversorgte Bewerber	112	(9)
Berufsausbildungsstellen je Bewerber	1,19	(1,65)

Schulbildung der Bewerber für Berufsausbildungsstellen

(Quelle: Bundesagentur für Arbeit, Nürnberg) Stand: 23.08.2018

Hauptschulabschluss	288	(234)
Realschulabschluss	178	(170)
Fachhochschulreife	33	(64)
Allgemeine Hochschulreife	39	(26)
keine Angaben	42	(28)

Summenabweichungen können sich durch nicht zuordenbare Daten ergeben.