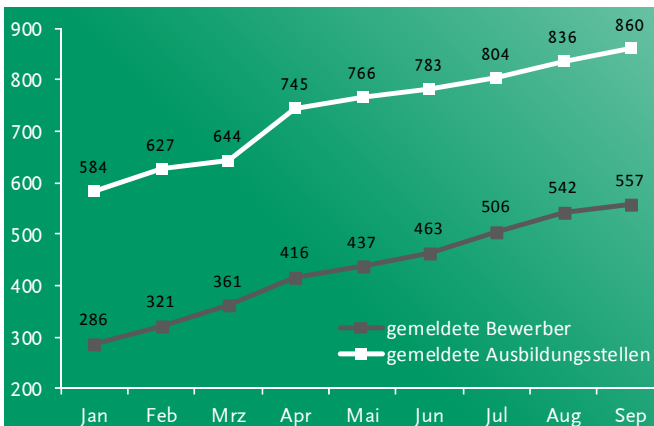


Entwicklung des Ausbildungsstellenmarkts 2016

(Quelle: Bundesagentur für Arbeit, Nürnberg)



Wirtschaftsdaten

Gewerbeanzeigen in Kempten (Allgäu)

(Quelle: Landesamt für Statistik, München)

Gewerbeanmeldungen (Jan. - Aug. 2016)	411
Gewerbeabmeldungen (Jan. - Aug. 2016)	405

Sozialversicherungspflichtig beschäftigte Arbeitnehmer am Arbeitsort

(Quelle: Bayer. Landesamt für Statistik, München) Stand: 30.06.2015

Insgesamt	37.389
davon männlich	17.957
davon weiblich	19.432
davon Dienstleistungsbereich	30.005
davon produzierendes Gewerbe	7214
davon Land-, Forstwirtschaft, Fischerei	169
Ausländer	3.459

Sozialversicherungspflichtig beschäftigte Arbeitnehmer am Wohnort

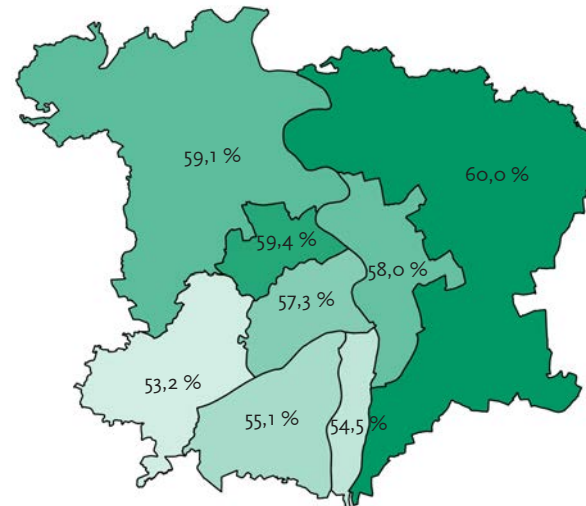
(Quelle: Bundesagentur für Arbeit, Nürnberg, Stand 31.03.2016)

Insgesamt	25.851
davon männlich	13.861
davon weiblich	11.990
darunter Ausländer	3.937
Personen im erwerbsfähigen Alter ¹ zum 30.06.2016	44.608
Erwerbstätigenquote ²	58,0

¹ Die Erwerbstätigenquote bezeichnet den Anteil der erwerbsfähigen Personen bezogen auf jeweils 100 Personen der Bevölkerung am Ort der Hauptwohnung im erwerbsfähigen Alter zwischen 15 und unter 65 Jahren.

Erwerbstätigenquote in Kempten (Allgäu) nach Stadtteilen

(Quelle: Bundesagentur für Arbeit, Nürnberg und eigene Auswertungen)



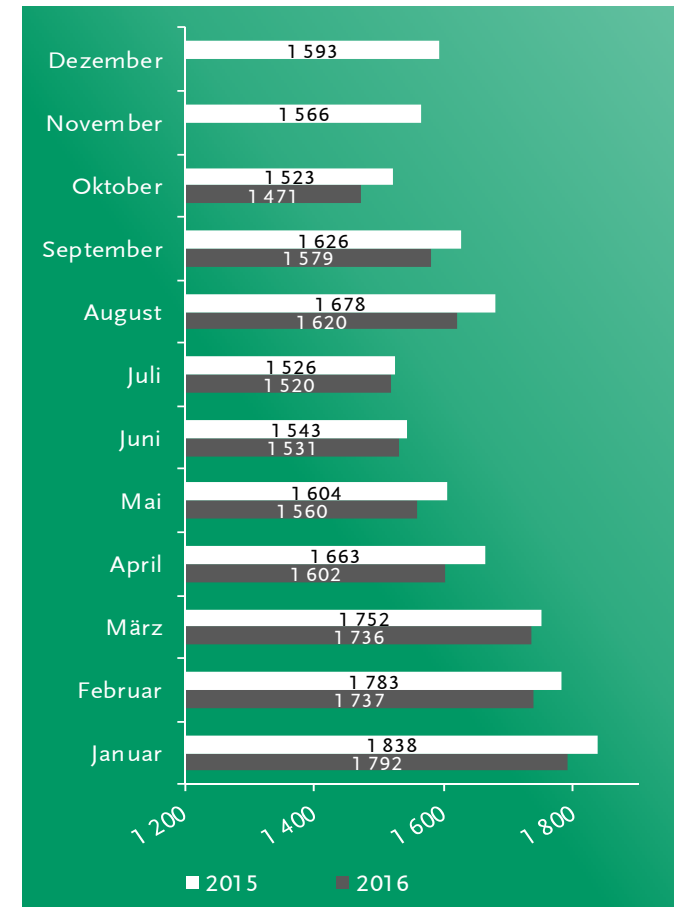
Stadt Kempten (Allgäu)

Amt für Wirtschaft und Stadtentwicklung

Telefon: (0831) 2525-518 Fax: (0831) 2525-500
E-Mail: statistik@kempten.de Internet: www.kempten.de

Nachdruck - auch auszugsweise - nur mit Quellenangabe gestattet.

Kurzbericht Arbeitsmarkt und Wirtschaft 3. Quartal 2016



Stand 31.10.2016

Entwicklung der Arbeitslosen in Kempten (Allgäu)

Quelle: Bundesagentur für Arbeit, Nürnberg
Grafik: Amt für Wirtschaft und Stadtentwicklung



Herausgegeben vom
Amt für Wirtschaft und Stadtentwicklung
im November 2016

Allgemeine Daten

(Quelle: eigene Auswertungen, Bayerisches Landesamt für Statistik, München)

Gesamtbevölkerung zum 30.06.2016	67.732
davon männlich	33.527
davon weiblich	34.205
Ausländer	10.107
Einwohner mit Migrationshintergrund ¹	23.651
Bevölkerung nach Hauptwohnsitz zum 30.09.2016	66.582
Amtliche Einwohnerzahl ^{2,3} zum 31.12.2015	66.947

¹Vorläufige Zahl

²Für die Berechnung der amtlichen Einwohnerzahl durch das Bayerische Landesamt für Statistik wird nur die Bevölkerung mit Hauptwohnsitz zugrunde gelegt.

³Derzeit kommt es aufgrund neuer Auswertungsverfahren und geänderter Datenlieferungen an das Bay. Landesamt für Statistik zu erheblichen Verzögerungen neuer Veröffentlichungen.

Arbeitsmarkt in Kempten (Allgäu)

Arbeitsmarktdaten im September 2016

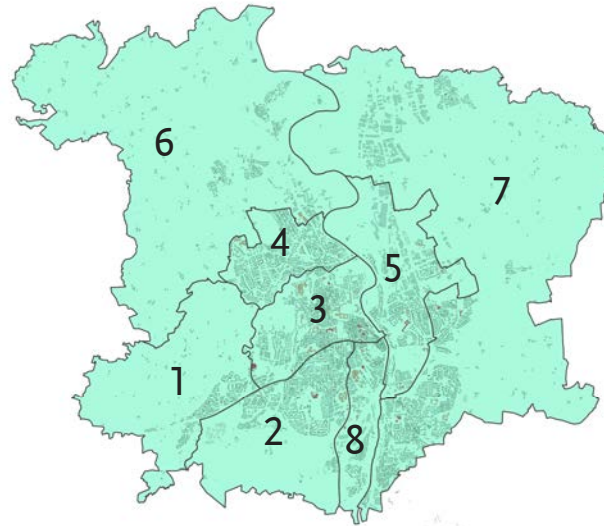
(Quelle: Bundesagentur für Arbeit, Nürnberg)

Arbeitslose insgesamt	1.579
davon männlich	823
davon weiblich	756
darunter 15 - 24 Jahre	235
darunter 55 Jahre und älter	352
darunter Ausländer	478
gemeldete unbesetzte Stellen	828
Arbeitslosenquote ¹	4,3
Arbeitslosenquote ¹ SGB II	2,4
Arbeitslosenquote ¹ SGB III	2,0

¹Basis alle Erwerbspersonen

Gliederung des Stadtgebiets in Stadtteile für statistische Zwecke

Grafik: Amt für Wirtschaft und Stadtentwicklung



Arbeitslose (SGB II und SGB III) nach Stadtteilen

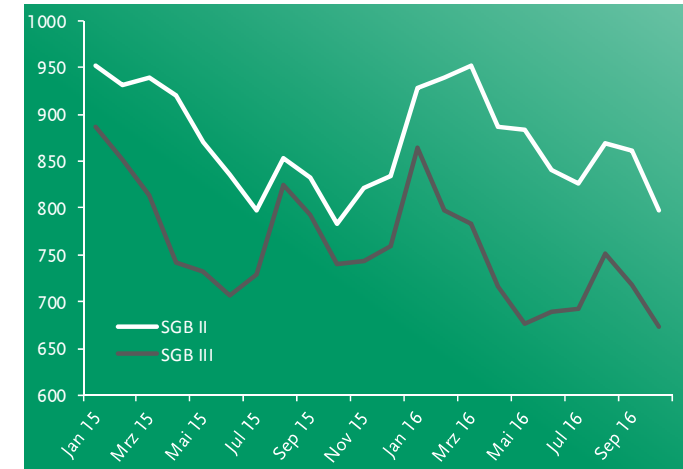
(Quelle: Bayer. Landesamt für Statistik, München) Stand: 30.09.2016

Stadtteil	Arbeitslose	darunter SGB II	darunter SGB III
1	28	7	21
2	204	108	96
3	330	175	155
4	240	134	106
5	268	178	90
6	26	5	21
7	305	158	147
8	174	96	78
unbekannt	4	-	4
Insgesamt	1579	861	718

Nachdruck - auch auszugsweise - nur mit Quellenangabe gestattet.

Entwicklung der Arbeitslosen in Kempten (Allgäu) nach Rechtskreisen

(Quelle: Bundesagentur für Arbeit, Nürnberg)



Ausbildungsstellenmarkt in Kempten (Allgäu) seit Beginn des Berichtsjahrs 2015/2016 (1. Oktober 2015 - 30. September 2016)

(Quelle: Bundesagentur für Arbeit, Nürnberg) Stand: 30.09.2016

gemeldete Berufsausbildungsstellen	860
darunter zum 30.09.2016 unbesetzt	39
gemeldete Bewerber für Berufsausbildungsstellen	557
darunter zum 30.09.2016 versorgte Bewerber	552
Berufsausbildungsstellen je Bewerber	1,54

Schulbildung der Bewerber für Berufsausbildungsstellen

(Quelle: Bundesagentur für Arbeit, Nürnberg) Stand: 30.09.2016

Hauptschulabschluss	211
Realschulabschluss	200
Fachhochschulreife	90
Allgemeine Hochschulreife	32
Keine Angaben	22

Summenabweichungen können sich durch nicht zuordenbare Daten ergeben.