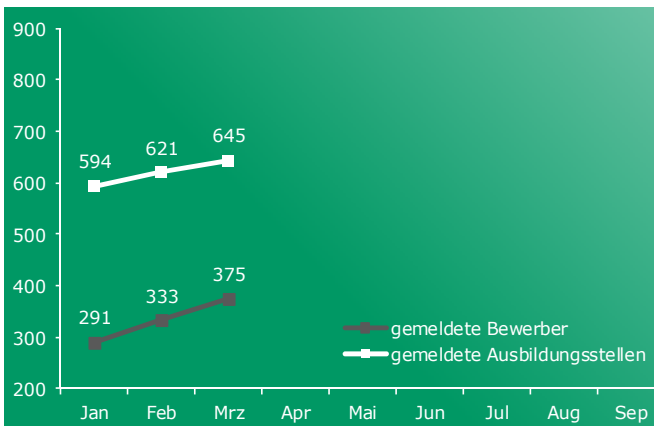


## Entwicklung des Ausbildungsstellenmarkts 2019

(Quelle: Bundesagentur für Arbeit, Nürnberg)



## Wirtschaftsdaten

### Gewerbeanzeigen in Kempten (Allgäu)

(Quelle: Bayer. Landesamt für Statistik, München) Stand April 2019

Gewerbeanmeldungen Januar 2019	76
Gewerbeabmeldungen Januar 2019	64

### Sozialversicherungspflichtig beschäftigte Arbeitnehmer am Arbeitsort

(Quelle: Bundesagentur für Arbeit, Nürnberg) Stand: 30.09.2018

insgesamt	37.483	(36.937)
davon männlich	18.781	(18.481)
davon weiblich	18.702	(18.456)
davon Dienstleistungsbereich	29.942	(29.544)
davon produzierendes Gewerbe	7.378	(7.224)
davon Land-, Forstwirtschaft, Fischerei	163	(169)
darunter Ausländer	4.500	(4.142)

Vorjahreswerte in Klammern

### Sozialversicherungspflichtig beschäftigte Arbeitnehmer am Wohnort

(Quelle: Bundesagentur für Arbeit, Nürnberg und eigene Auswertungen)

Stand: 30.09.2018

insgesamt	28.568	(27.617)
davon männlich	15.436	(14.845)
davon weiblich	13.132	(12.772)
darunter Ausländer	4.884	(4.494)
Personen im erwerbsfähigen Alter <sup>1</sup> zum 30.09.2018	47.049	(46.369)
Erwerbstätigenquote <sup>1</sup>	60,7	(59,6)

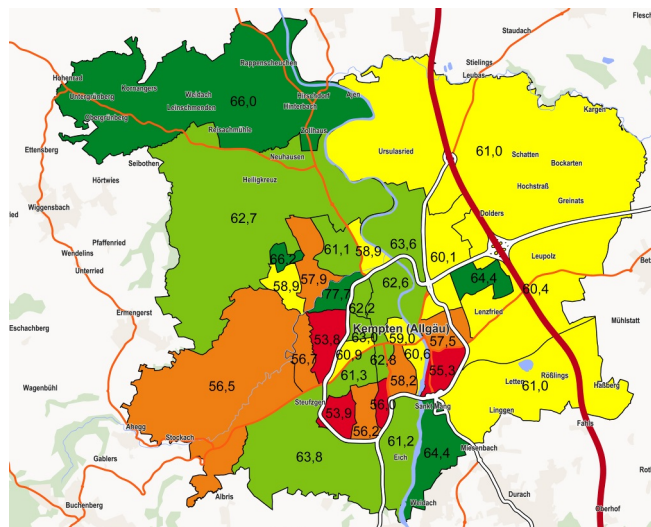
Vorjahreswerte in Klammern

<sup>1</sup> Die Erwerbstätigenquote bezeichnet den Anteil der erwerbsfähigen Personen bezogen auf jeweils 100 Personen der Bevölkerung am Ort der Hauptwohnung im erwerbsfähigen Alter zwischen 15 und 65 Jahren.

### Erwerbstätigenquote in Kempten (Allgäu) nach Bezirken

(Quelle: Bundesagentur für Arbeit, Nürnberg und eigene Auswertungen)

Stand: 30.09.2018



## Stadt Kempten (Allgäu)

Amt für Wirtschaft und Stadtentwicklung - Kommunale Statistikstelle

Telefon: (0831) 2525-518

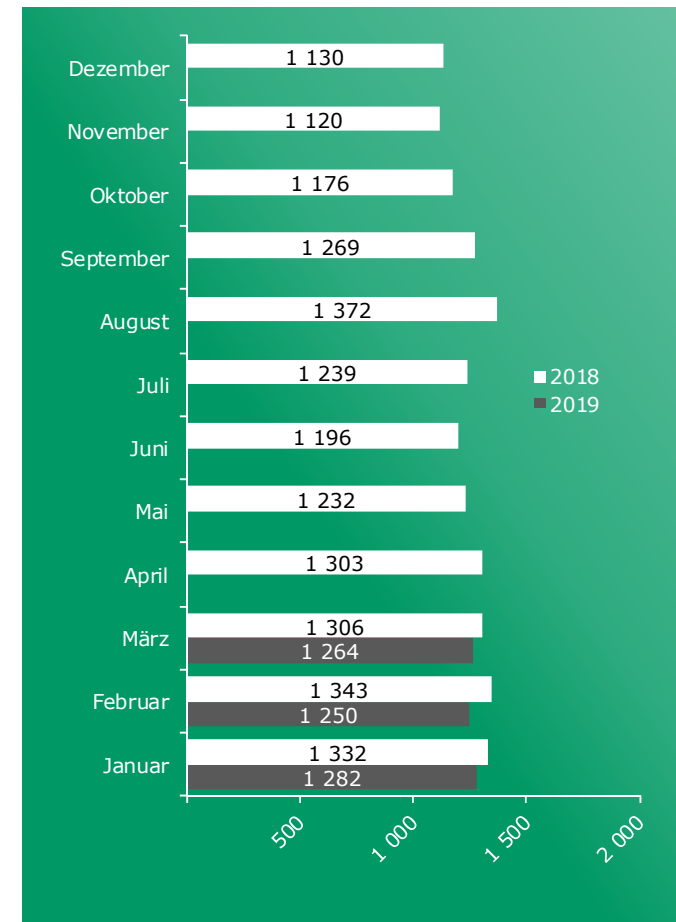
Fax: (0831) 2525-500

E-Mail: statistik@kempton.de

Internet: www.kempton.de

Nachdruck - auch auszugsweise - nur mit Quellenangabe gestattet.

## Kurzbericht Arbeitsmarkt und Wirtschaft 1. Quartal 2019



Stand 31.03.2019

### Entwicklung der Arbeitslosen in Kempten (Allgäu)

Quelle: Bundesagentur für Arbeit, Nürnberg

Grafik: Amt für Wirtschaft und Stadtentwicklung



Herausgegeben vom  
**Amt für Wirtschaft und Stadtentwicklung**  
 im April 2019

## Allgemeine Daten

(Quelle: eigene Auswertungen, Bayerisches Landesamt für Statistik, München)

Gesamtbevölkerung zum 31.03.2019	70.778	(70.180)
davon männlich	35.043	(34.700)
davon weiblich	35.735	(35.480)
darunter Ausländer	11.582	(10.091)
darunter Migrationshintergrund	26.558	(...)
Bevölkerung nach Hauptwohnsitz zum 31.03.2019	69.513	(68.935)
amtliche Einwohnerzahl <sup>1</sup> zum 30.09.2018	68.755	(67.965)

Vorjahreswerte in Klammern

<sup>1</sup>Für die Berechnung der amtlichen Einwohnerzahl durch das Bayerische Landesamt für Statistik wird nur die Bevölkerung mit Hauptwohnsitz zugrunde gelegt.

## Arbeitsmarkt in Kempten (Allgäu)

### Arbeitsmarktdaten im März 2019

(Quelle: Bundesagentur für Arbeit, Nürnberg)

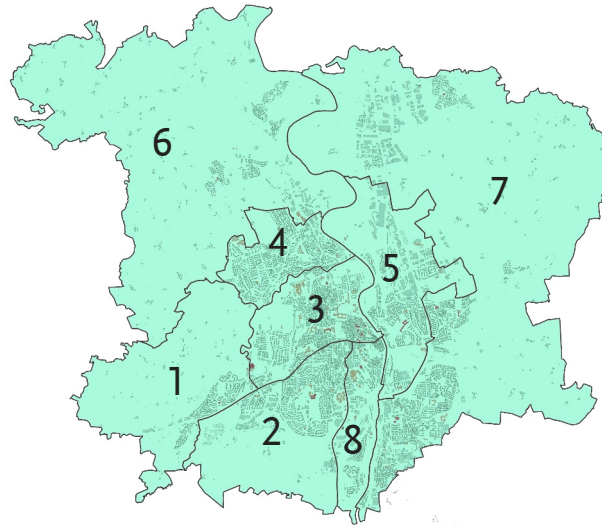
Arbeitslose insgesamt	1.264	(1.306)
davon männlich	705	(712)
davon weiblich	559	(594)
darunter 15 - 24 Jahre	131	(166)
darunter 55 Jahre und älter	337	(454)
darunter Ausländer	391	(410)
gemeldete unbesetzte Stellen	808	(704)
Arbeitslosenquote <sup>1</sup>	3,4	(3,6)
Arbeitslosenquote <sup>1</sup> SGB II	1,4	(1,6)
Arbeitslosenquote <sup>1</sup> SGB III	1,9	(1,9)

Vorjahreswerte in Klammern

<sup>1</sup>Basis alle Erwerbspersonen

## Gliederung des Stadtgebiets in Stadtteile für statistische Zwecke

(Grafik: Amt für Wirtschaft und Stadtentwicklung 2019)



### Arbeitslose (SGB II und SGB III) nach Stadtteilen

(Quelle: Bundesagentur für Arbeit, Nürnberg, eigene Auswertungen) Stand: 31.03.2019

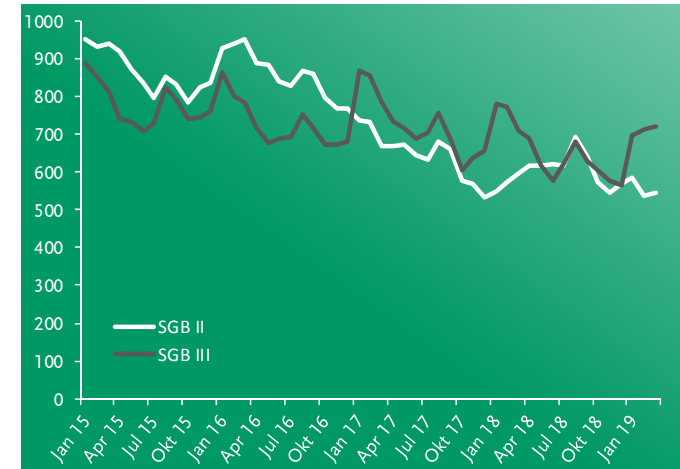
Stadtteil	Arbeitslose		darunter SGB II		darunter SGB III	
1	16	(21)	-	(-)	11	(18)
2	160	(169)	56	(55)	78	(79)
3	272	(293)	115	(114)	143	(151)
4	171	(174)	65	(72)	102	(97)
5	211	(218)	108	(109)	103	(109)
6	13	(10)	-	(-)	12	(-)
7	271	(275)	105	(133)	144	(142)
8	141	(123)	54	(56)	87	(67)
unbekannt	-	(-)	-	(-)	-	(-)
insgesamt	1.264	(1.306)	705	(598)	559	(708)

Vorjahreswerte in Klammern

Nachdruck - auch auszugsweise - nur mit Quellenangabe gestattet.

## Entwicklung der Arbeitslosen in Kempten (Allgäu) nach Art des Bezugs

(Quelle: Bundesagentur für Arbeit, Nürnberg)



### Ausbildungsstellenmarkt in Kempten (Allgäu) seit Beginn des Berichtsjahrs 2018/2019 (1. Oktober 2018 - 30. September 2019)

(Quelle: Bundesagentur für Arbeit, Nürnberg) Stand: 21.03.2019

gemeldete Berufsausbildungsstellen	645	(592)
darunter zum 30.09.2019 unbesetzt	-	(326)
gemeldete Bewerber für Berufsausbildungsstellen	375	(408)
darunter zum 30.09.2019 unversorgte Bewerber	226	(247)
Berufsausbildungsstellen je Bewerber	1,72	(1,45)

### Schulbildung der Bewerber für Berufsausbildungsstellen

(Quelle: Bundesagentur für Arbeit, Nürnberg) Stand: 21.03.2019

Hauptschulabschluss	193	(201)
Realschulabschluss	127	(130)
Fachhochschulreife	17	(22)
Allgemeine Hochschulreife	19	(27)
keine Angaben	18	(27)

Summenabweichungen können sich durch nicht zuordenbare Daten ergeben.