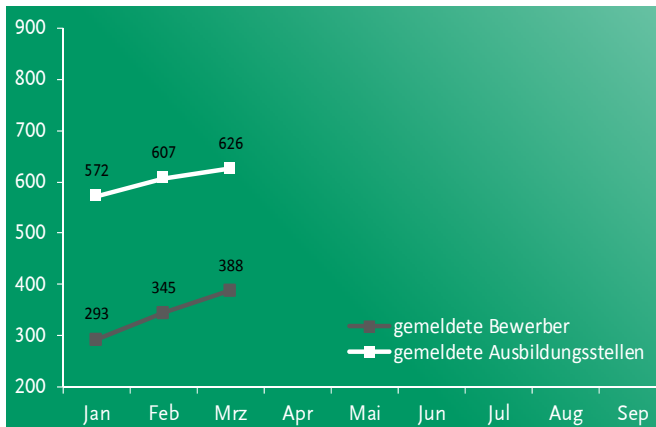


## Entwicklung des Ausbildungsstellenmarkts 2017

(Quelle: Bundesagentur für Arbeit, Nürnberg)



## Wirtschaftsdaten

### Gewerbeanzeigen in Kempten (Allgäu)

(Quelle: Bayer. Landesamt für Statistik, München) Stand April 2017

Gewerbeanmeldungen Januar 2017	62
Gewerbeabmeldungen Januar 2017	71

### Sozialversicherungspflichtig beschäftigte Arbeitnehmer am Arbeitsort

(Quelle: Bundesagentur für Arbeit, Nürnberg) Stand: 30.09.2016

Insgesamt	38.556
davon männlich	18.458
davon weiblich	20.098
davon Dienstleistungsbereich	31.337
davon produzierendes Gewerbe	7.040
davon Land-, Forstwirtschaft, Fischerei	179
Ausländer	3.852

### Sozialversicherungspflichtig beschäftigte Arbeitnehmer am Wohnort

(Quelle: Bundesagentur für Arbeit, Nürnberg und eigene Auswertungen)

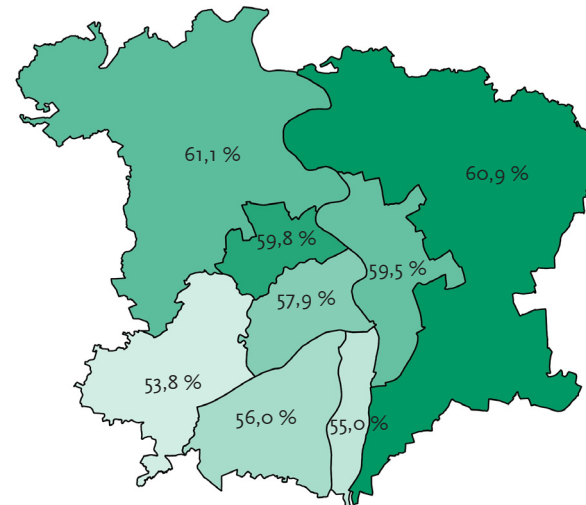
Stand: 30.09.2016

Insgesamt	26.679
davon männlich	14.322
davon weiblich	12.357
darunter Ausländer	4.084
Personen im erwerbsfähigen Alter <sup>1</sup> zum 30.06.2016	45.376
Erwerbstätigenquote <sup>1</sup>	58,8

<sup>1</sup> Die Erwerbstätigenquote bezeichnet den Anteil der erwerbsfähigen Personen bezogen auf jeweils 100 Personen der Bevölkerung am Ort der Hauptwohnung im erwerbsfähigen Alter zwischen 15 und 65 Jahren.

### Erwerbstätigenquote in Kempten (Allgäu) nach Stadtteilen

(Quelle: Bundesagentur für Arbeit, Nürnberg und eigene Auswertungen)



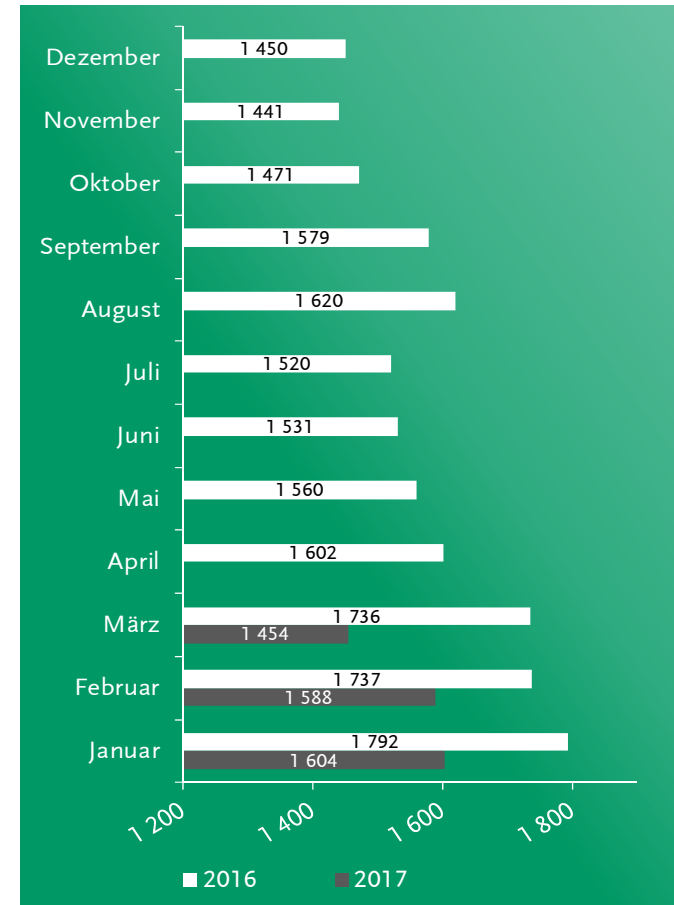
### Stadt Kempten (Allgäu)

Amt für Wirtschaft und Stadtentwicklung

Telefon: (0831) 2525-518 Fax: (0831) 2525-500  
E-Mail: statistik@kempten.de Internet: www.kempten.de

Nachdruck - auch auszugsweise - nur mit Quellenangabe gestattet.

## Kurzbericht Arbeitsmarkt und Wirtschaft 1. Quartal 2017



Stand 31.03.2017

### Entwicklung der Arbeitslosen in Kempten (Allgäu)

Quelle: Bundesagentur für Arbeit, Nürnberg  
Grafik: Amt für Wirtschaft und Stadtentwicklung



Herausgegeben vom  
Amt für Wirtschaft und Stadtentwicklung  
im April 2017

## Allgemeine Daten

(Quelle: eigene Auswertungen, Bayerisches Landesamt für Statistik, München)

Gesamtbevölkerung zum 31.03.2017	69.442
davon männlich	34.330
davon weiblich	35.112
Ausländer	10.522
Bevölkerung nach Hauptwohnsitz zum 31.03.2017	68.205
Amtliche Einwohnerzahl <sup>1,2</sup> zum 31.12.2015	66.947

<sup>1</sup>Für die Berechnung der amtlichen Einwohnerzahl durch das Bayerische Landesamt für Statistik wird nur die Bevölkerung mit Hauptwohnsitz zugrunde gelegt.

<sup>2</sup>Derzeit kommt es aufgrund neuer Auswertungsverfahren und geänderter Datenlieferungen an das Bay. Landesamt für Statistik zu erheblichen Verzögerungen neuer Veröffentlichungen.

## Arbeitsmarkt in Kempten (Allgäu)

### Arbeitsmarktdaten im März 2017

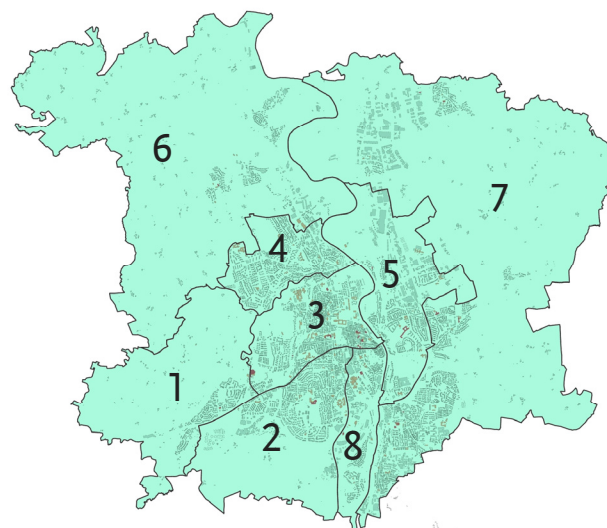
(Quelle: Bundesagentur für Arbeit, Nürnberg)

Arbeitslose insgesamt	1.454
davon männlich	802
davon weiblich	652
darunter 15 - 24 Jahre	148
darunter 55 Jahre und älter	346
darunter Ausländer	434
gemeldete unbesetzte Stellen	848
Arbeitslosenquote <sup>1</sup>	4,0
Arbeitslosenquote <sup>1</sup> SGB II	1,8
Arbeitslosenquote <sup>1</sup> SGB III	2,1

<sup>1</sup>Basis alle Erwerbspersonen

## Gliederung des Stadtgebiets in Stadtteile für statistische Zwecke

(Grafik: Amt für Wirtschaft und Stadtentwicklung 2017)



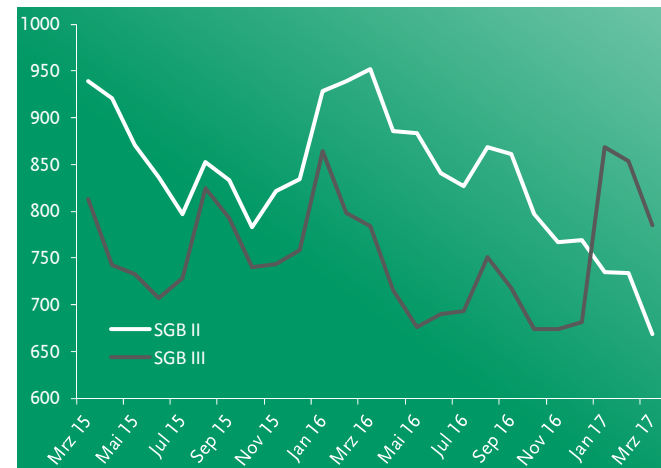
### Arbeitslose (SGB II und SGB III) nach Stadtteilen

(Quelle: Bundesagentur für Arbeit, Nürnberg, eigene Auswertungen) Stand: 31.03.2017

Stadtteil	Arbeitslose	darunter SGB II	darunter SGB III
1	23	5	18
2	192	88	104
3	294	127	167
4	214	106	108
5	239	114	125
6	27	5	22
7	317	147	170
8	141	76	65
unbekannt	6	.	6
Insgesamt	1453	669	785

## Entwicklung der Arbeitslosen in Kempten (Allgäu) nach Rechtskreisen

(Quelle: Bundesagentur für Arbeit, Nürnberg)



### Ausbildungsstellenmarkt in Kempten (Allgäu) seit Beginn des Berichtsjahrs 2016/2017 (1. Oktober 2016 - 30. September 2017)

(Quelle: Bundesagentur für Arbeit, Nürnberg) Stand: 22.03.2017

gemeldete Berufsausbildungsstellen seit Oktober	626
darunter zum 31.03.2017 unbesetzt	320
gemeldete Bewerber für Berufsausbildungsstellen	388
darunter zum 30.09.2017 unversorgte Bewerber	250
Berufsausbildungsstellen je Bewerber	1,61

### Schulbildung der Bewerber für Berufsausbildungsstellen

(Quelle: Bundesagentur für Arbeit, Nürnberg) Stand: 22.03.2017

Hauptschulabschluss	167
Realschulabschluss	153
Fachhochschulreife	30
Allgemeine Hochschulreife	17
Keine Angaben	21

Summenabweichungen können sich durch nicht zuordenbare Daten ergeben.