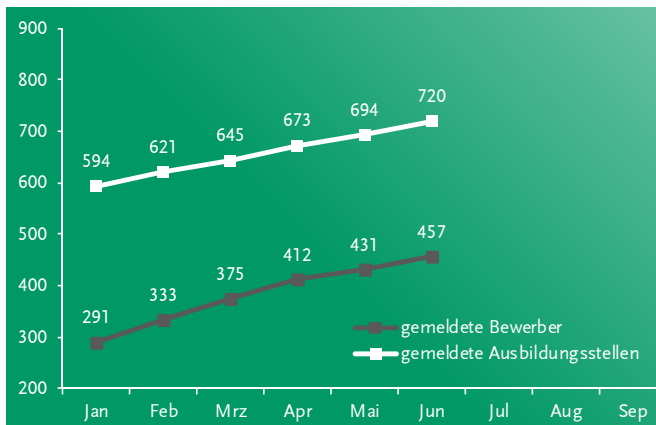


Entwicklung des Ausbildungsstellenmarkts 2019

(Quelle: Bundesagentur für Arbeit, Nürnberg)



Wirtschaftsdaten

Gewerbeanzeigen in Kempten (Allgäu)

(Quelle: Bayer. Landesamt für Statistik, München) Stand Juli 2019

Gewerbeanmeldungen Jan. - Mai 2019	318	(262)
Gewerbeabmeldungen Jan. - Mai 2019	242	(284)

Sozialversicherungspflichtig beschäftigte Arbeitnehmer am Arbeitsort

(Quelle: Bundesagentur für Arbeit, Nürnberg) Stand: 31.12.2018

insgesamt	37.420	(36.846)
davon männlich	18.721	(18.386)
davon weiblich	18.699	(18.460)
davon Dienstleistungsbereich	29.992	(29.521)
davon produzierendes Gewerbe	7.268	(7.166)
davon Land-, Forstwirtschaft, Fischerei	160	(159)
darunter Ausländer	4.519	(4.149)

Vorjahreswerte in Klammern

Sozialversicherungspflichtig beschäftigte Arbeitnehmer am Wohnort

(Quelle: Bundesagentur für Arbeit, Nürnberg und eigene Auswertungen)

Stand: 31.12.2018

insgesamt	28.641	(27.647)
davon männlich	15.413	(14.265)
davon weiblich	13.228	(12.418)
darunter Ausländer	4.938	(4.112)
Personen im erwerbsfähigen Alter ¹ zum 31.12.2018	47.167	(46.227)
Erwerbstätigenquote ¹	60,7	(56,4)

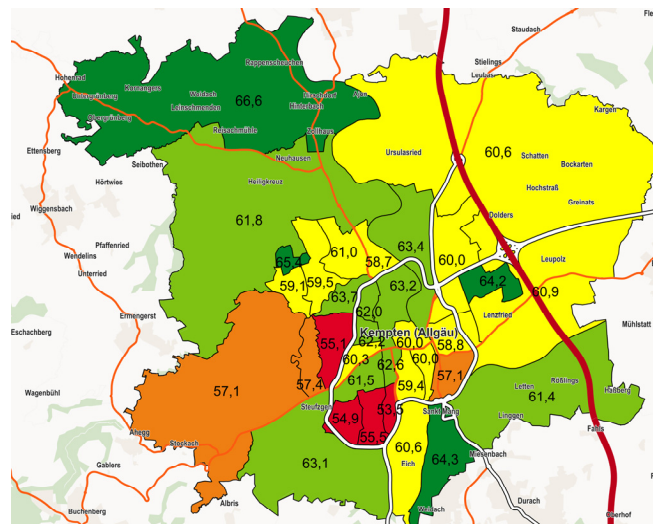
Vorjahreswerte in Klammern

¹Die Erwerbstätigenquote bezeichnet den Anteil der erwerbsfähigen Personen bezogen auf jeweils 100 Personen der Bevölkerung am Ort der Hauptwohnung im erwerbsfähigen Alter zwischen 15 und 65 Jahren.

Erwerbstätigenquote in Kempten (Allgäu) nach Bezirken

(Quelle: Bundesagentur für Arbeit, Nürnberg und eigene Auswertungen)

Stand: 31.12.2018



Stadt Kempten (Allgäu)

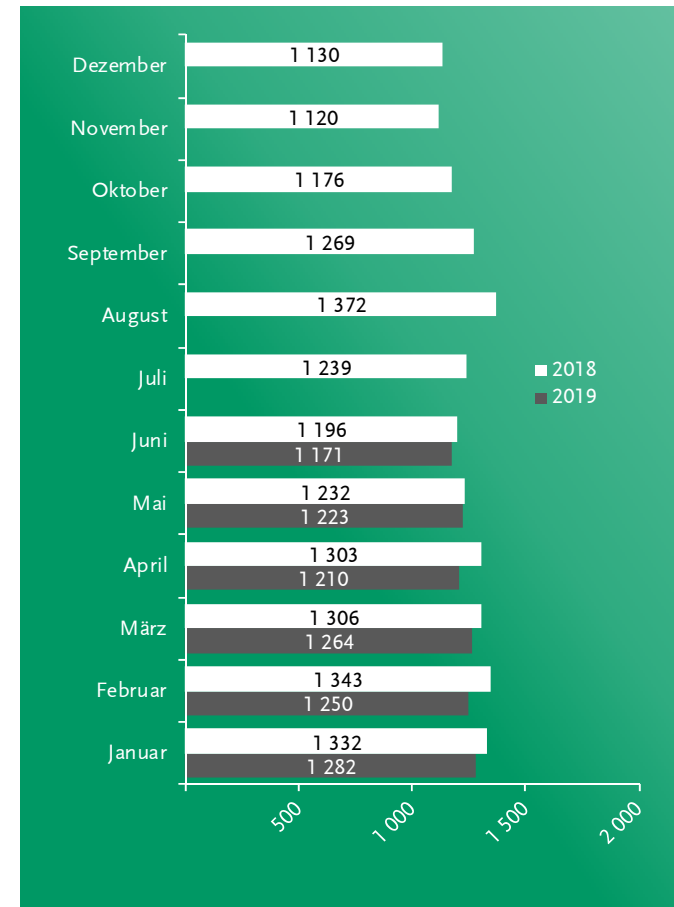
Amt für Wirtschaft und Stadtentwicklung - Kommunale Statistikstelle

Telefon: (0831) 2525-518 Fax: (0831) 2525-500

E-Mail: statistik@kempten.de Internet: www.kempten.de

Nachdruck - auch auszugsweise - nur mit Quellenangabe gestattet.

Kurzbericht Arbeitsmarkt und Wirtschaft 2. Quartal 2019



Stand 30.06.2019

Entwicklung der Arbeitslosen in Kempten (Allgäu)

Quelle: Bundesagentur für Arbeit, Nürnberg

Grafik: Amt für Wirtschaft und Stadtentwicklung



Herausgegeben vom
Amt für Wirtschaft und Stadtentwicklung
im Juli 2019

Allgemeine Daten

(Quelle: eigene Auswertungen, Bayerisches Landesamt für Statistik, München)

Gesamtbevölkerung zum 30.06.2019	70.476	(70.442)
davon männlich	34.826	(34.853)
davon weiblich	35.650	(35.589)
darunter Ausländer	11.318	(11.268)
darunter Migrationshintergrund	26.364	(...)
Bevölkerung mit Hauptwohnsitz	69.201	(69.191)
amtliche Einwohnerzahl ¹ zum 31.12.2018	68.907	(68.330)

Vorjahreswerte in Klammern

¹Für die Berechnung der amtlichen Einwohnerzahl durch das Bayerische Landesamt für Statistik wird nur die Bevölkerung mit Hauptwohnsitz zugrunde gelegt.

Arbeitsmarkt in Kempten (Allgäu)

Arbeitsmarktdaten im Juni 2019

(Quelle: Bundesagentur für Arbeit, Nürnberg)

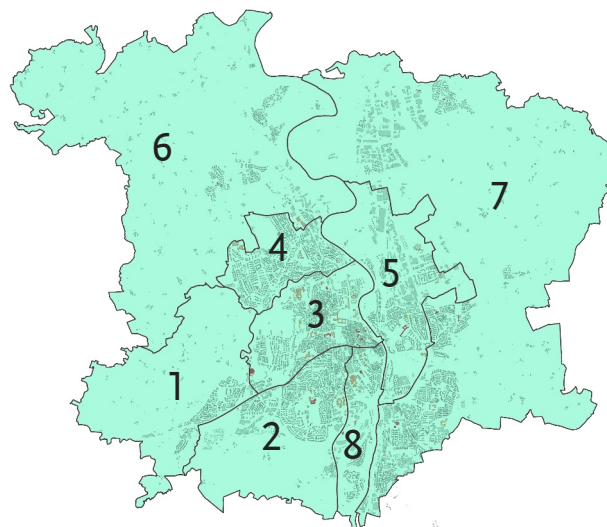
Arbeitslose insgesamt	1.171	(1.196)
davon männlich	611	(634)
davon weiblich	560	(562)
darunter 15 - 24 Jahre	139	(128)
darunter 55 Jahre und älter	302	(452)
darunter Ausländer	354	(348)
gemeldete unbesetzte Stellen	855	(849)
Arbeitslosenquote ¹	3,0	(3,2)
Arbeitslosenquote ¹ SGB II	1,4	(1,6)
Arbeitslosenquote ¹ SGB III	1,6	(1,5)

Vorjahreswerte in Klammern

¹Basis alle Erwerbspersonen

Gliederung des Stadtgebiets in Stadtteile für statistische Zwecke

(Grafik: Amt für Wirtschaft und Stadtentwicklung 2019)



Arbeitslose (SGB II und SGB III) nach Stadtteilen

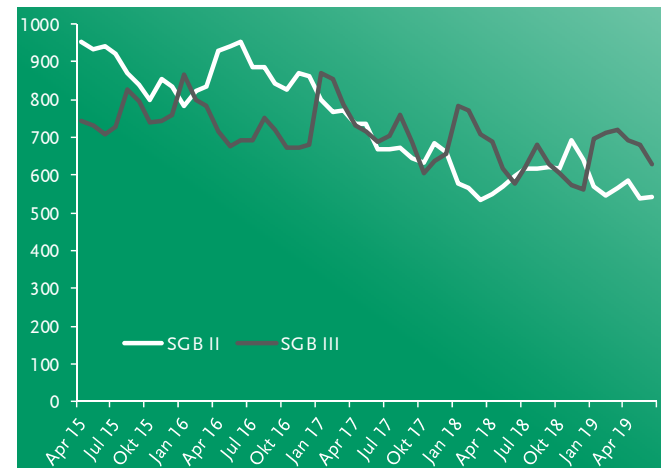
(Quelle: Bundesagentur für Arbeit, Nürnberg, eigene Auswertungen) Stand: 30.06.2019

Stadtteil	Arbeitslose		darunter SGB II		darunter SGB III	
1	24	(22)	10	(.)	14	(16)
2	145	(128)	58	(48)	68	(49)
3	215	(283)	87	(132)	116	(122)
4	165	(156)	69	(75)	83	(66)
5	192	(211)	110	(109)	82	(102)
6	.	(.)	.	(.)	.	(.)
7	282	(237)	113	(126)	157	(101)
8	117	(135)	53	(67)	64	(68)
unbekannt	-	(-)	-	(-)	-	(-)
insgesamt	1.171	(1.196)	544	(620)	627	(576)

Vorjahreswerte in Klammern

Entwicklung der Arbeitslosen in Kempten (Allgäu) nach Art des Bezugs

(Quelle: Bundesagentur für Arbeit, Nürnberg)



Ausbildungsstellenmarkt in Kempten (Allgäu) seit Beginn des Berichtsjahrs 2018/2019 (1. Oktober 2018 - 30. September 2019)

(Quelle: Bundesagentur für Arbeit, Nürnberg) Stand: 21.06.2019

gemeldete Berufsausbildungsstellen	720	(644)
darunter zum 30.09.2019 unbesetzt	-	(255)
gemeldete Bewerber für Berufsausbildungsstellen	457	(527)
darunter zum 30.09.2019 unversorgte Bewerber	192	(227)
Berufsausbildungsstellen je Bewerber	1,58	(1,22)

Schulbildung der Bewerber für Berufsausbildungsstellen

(Quelle: Bundesagentur für Arbeit, Nürnberg) Stand: 21.06.2019

Hauptschulabschluss	240	(262)
Realschulabschluss	149	(168)
Fachhochschulreife	21	(27)
Allgemeine Hochschulreife	27	(33)
keine Angaben	19	(35)

Summenabweichungen können sich durch nicht zuordenbare Daten ergeben.