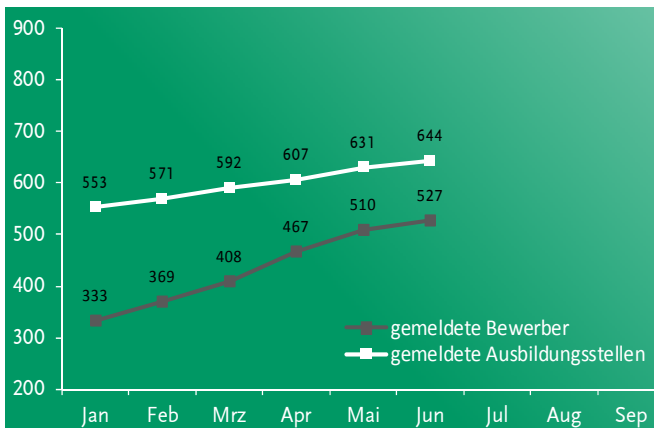


## Entwicklung des Ausbildungsstellenmarkts 2018

(Quelle: Bundesagentur für Arbeit, Nürnberg)



## Wirtschaftsdaten

### Gewerbeanzeigen in Kempten (Allgäu)

(Quelle: Bayer. Landesamt für Statistik, München) Stand Juli 2018

Gewerbeanmeldungen Jan. - Juni 2018	311
Gewerbeabmeldungen Jan. - Juni 2018	315

### Sozialversicherungspflichtig beschäftigte Arbeitnehmer am Arbeitsort

(Quelle: Bundesagentur für Arbeit, Nürnberg) Stand: 31.12.2017

insgesamt	36.846	(38.532)
davon männlich	18.386	(18.396)
davon weiblich	18.460	(20.136)
davon Dienstleistungsbereich	29.521	(31.376)
davon produzierendes Gewerbe	7.166	(6.991)
davon Land-, Forstwirtschaft, Fischerei	159	(165)
darunter Ausländer	4.149	(3.794)

Vorjahreswerte in Klammern

### Sozialversicherungspflichtig beschäftigte Arbeitnehmer am Wohnort

(Quelle: Bundesagentur für Arbeit, Nürnberg und eigene Auswertungen)

Stand: 31.12.2017

insgesamt	27.647	(26.683)
davon männlich	14.791	(14.265)
davon weiblich	12.856	(12.418)
darunter Ausländer	4.508	(4.112)
Personen im erwerbsfähigen Alter <sup>1</sup> zum 31.12.2017	46.795	(46.227)
Erwerbstätigenquote <sup>1</sup>	59,1	(56,4)

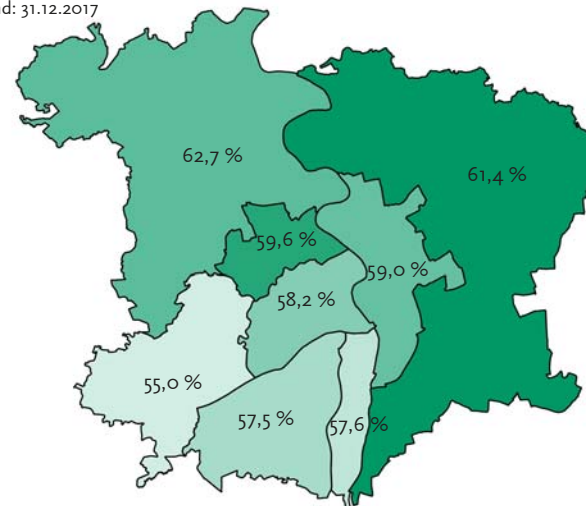
Vorjahreswerte in Klammern

<sup>1</sup> Die Erwerbstätigenquote bezeichnet den Anteil der erwerbsfähigen Personen bezogen auf jeweils 100 Personen der Bevölkerung am Ort der Hauptwohnung im erwerbsfähigen Alter zwischen 15 und 65 Jahren.

### Erwerbstätigenquote in Kempten (Allgäu) nach Stadtteilen

(Quelle: Bundesagentur für Arbeit, Nürnberg und eigene Auswertungen)

Stand: 31.12.2017



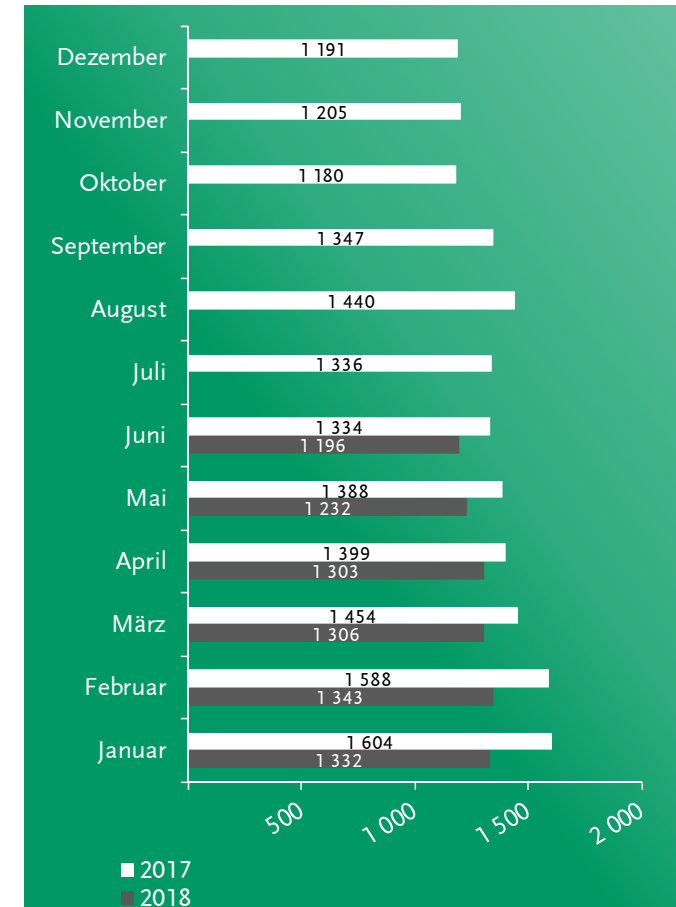
## Stadt Kempten (Allgäu)

Amt für Wirtschaft und Stadtentwicklung

Telefon: (0831) 2525-518 Fax: (0831) 2525-500  
E-Mail: statistik@kempten.de Internet: www.kempten.de

Nachdruck - auch auszugsweise - nur mit Quellenangabe gestattet.

## Kurzbericht Arbeitsmarkt und Wirtschaft 2. Quartal 2018



Stand 30.06.2018

### Entwicklung der Arbeitslosen in Kempten (Allgäu)

Quelle: Bundesagentur für Arbeit, Nürnberg  
Grafik: Amt für Wirtschaft und Stadtentwicklung



Herausgegeben vom  
**Amt für Wirtschaft und Stadtentwicklung**  
im Juli 2018

# Allgemeine Daten

(Quelle: eigene Auswertungen, Bayerisches Landesamt für Statistik, München)

Gesamtbevölkerung zum 30.06.2018	70.442	(69.490)
davon männlich	34.853	(34.345)
davon weiblich	35.589	(35.145)
Ausländer	11.268	(10.554)
Bevölkerung nach Hauptwohnsitz zum 30.06.2018	69.191	(68.254)
amtliche Einwohnerzahl <sup>1</sup> zum 30.09.2017	67.965	(67.279)

Vorjahreswerte Q2/2017 in Klammern

<sup>1</sup>Für die Berechnung der amtlichen Einwohnerzahl durch das Bayerische Landesamt für Statistik wird nur die Bevölkerung mit Hauptwohnsitz zugrunde gelegt.

# Arbeitsmarkt in Kempten (Allgäu)

## Arbeitsmarktdaten im Juni 2018

(Quelle: Bundesagentur für Arbeit, Nürnberg)

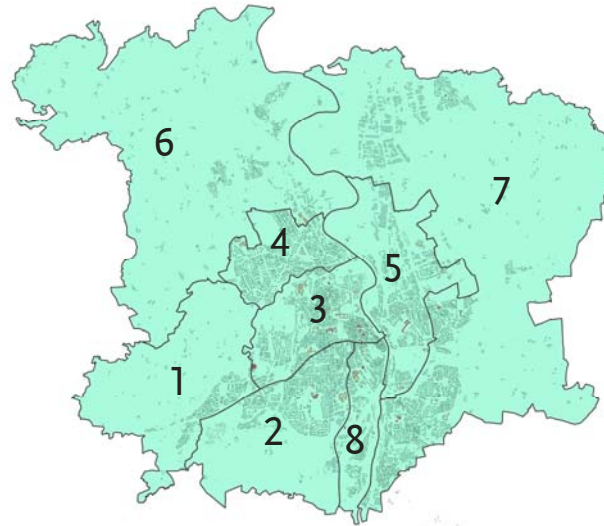
Arbeitslose insgesamt	1.196	(1.334)
davon männlich	634	(726)
davon weiblich	562	(608)
darunter 15 - 24 Jahre	128	(146)
darunter 55 Jahre und älter	452	(326)
darunter Ausländer	348	(382)
gemeldete unbesetzte Stellen	849	(828)
Arbeitslosenquote <sup>1</sup>	3,2	(3,6)
Arbeitslosenquote <sup>1</sup> SGB II	1,6	(1,8)
Arbeitslosenquote <sup>1</sup> SGB III	1,5	(1,9)

Vorjahreswerte Q2/2017 in Klammern

<sup>1</sup>Basis alle Erwerbspersonen

# Gliederung des Stadtgebiets in Stadtteile für statistische Zwecke

(Grafik: Amt für Wirtschaft und Stadtentwicklung 2018)



## Arbeitslose (SGB II und SGB III) nach Stadtteilen

(Quelle: Bundesagentur für Arbeit, Nürnberg, eigene Auswertungen) Stand: 30.06.2018

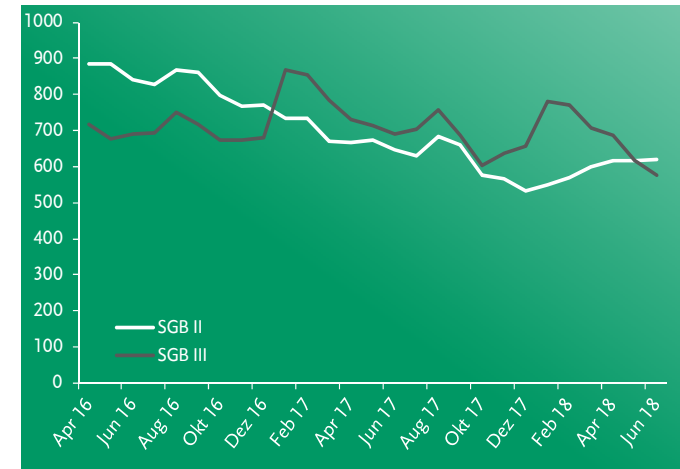
Stadtteil	Arbeitslose		darunter SGB II		darunter SGB III	
1	22	(28)	.	(9)	16	(19)
2	128	(188)	48	(82)	49	(106)
3	283	(277)	132	(128)	122	(149)
4	156	(200)	75	(96)	66	(104)
5	211	(212)	109	(116)	102	(96)
6	.	(16)	.	(3)	.	(13)
7	237	(259)	126	(131)	101	(128)
8	135	(150)	67	(80)	68	(70)
unbekannt	-	(4)	-	(-)	-	(4)
insgesamt	1.196	(1334)	620	(726)	576	(608)

Vorjahreswerte Q2/2017 in Klammern

Nachdruck - auch auszugsweise - nur mit Quellenangabe gestattet.

# Entwicklung der Arbeitslosen in Kempten (Allgäu) nach Rechtskreisen

(Quelle: Bundesagentur für Arbeit, Nürnberg)



## Ausbildungsstellenmarkt in Kempten (Allgäu) seit Beginn des Berichtsjahrs 2017/2018 (1. Oktober 2017 - 30. September 2018)

(Quelle: Bundesagentur für Arbeit, Nürnberg) Stand: 19.06.2018

gemeldete Berufsausbildungsstellen	644	(802)
darunter zum 30.09.2018 unbesetzt	255	(242)
gemeldete Bewerber für Berufsausbildungsstellen	527	(463)
darunter zum 30.09.2018 unversorgte Bewerber	227	(205)
Berufsausbildungsstellen je Bewerber	1,22	(1,73)

## Schulbildung der Bewerber für Berufsausbildungsstellen

(Quelle: Bundesagentur für Arbeit, Nürnberg) Stand: 19.06.2018

Hauptschulabschluss	262	(213)
Realschulabschluss	168	(169)
Fachhochschulreife	27	(35)
Allgemeine Hochschulreife	33	(20)
keine Angaben	35	(26)

Summenabweichungen können sich durch nicht zuordenbare Daten ergeben.