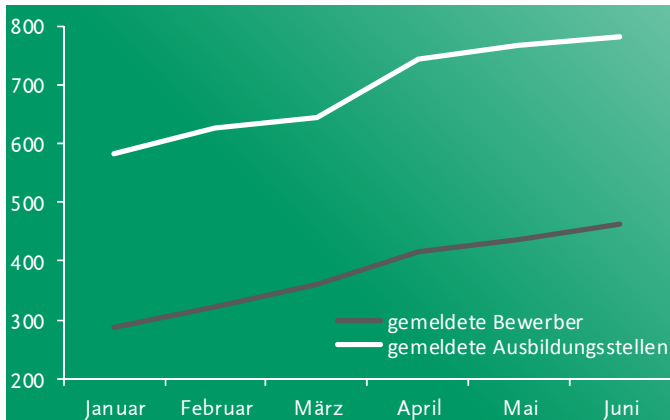


Entwicklung des Ausbildungsstellenmarkts 2016

(Quelle: Bundesagentur für Arbeit, Nürnberg)



Wirtschaftsdaten

Gewerbeanzeigen in Kempten (Allgäu)

(Quelle: Landesamt für Statistik, München)

Gewerbeanmeldungen (Jan. - Mai 2016)	266
Gewerbeabmeldungen (Jan. - Mai 2016)	250

Sozialversicherungspflichtig beschäftigte Arbeitnehmer am Arbeitsort

(Quelle: Bayer. Landesamt für Statistik, München) Stand: 30.06.2015

Insgesamt	37.389
davon männlich	17.957
davon weiblich	19.432
davon Dienstleistungsbereich	30.005
davon produzierendes Gewerbe	7214
davon Land-, Forstwirtschaft, Fischerei	169
Ausländer	3.459

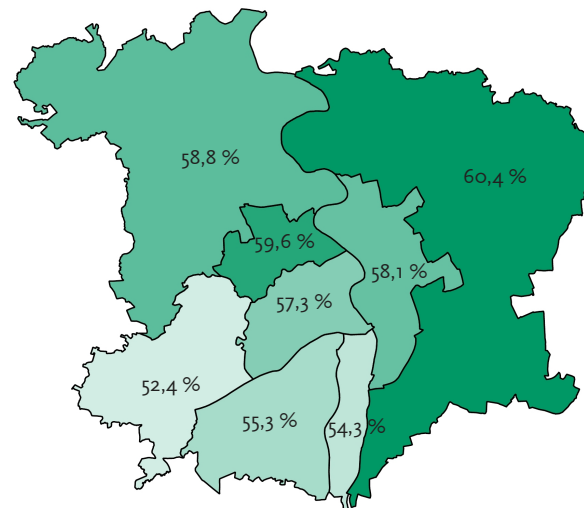
Sozialversicherungspflichtig beschäftigte Arbeitnehmer am Wohnort

(Quelle: Bundesagentur für Arbeit, Nürnberg, Stand 31.12.2015)

Insgesamt	25.782
davon männlich	13.824
davon weiblich	11.958
darunter Ausländer	3.820
Personen im erwerbsfähigen Alter ¹ zum 30.06.2016	44.486
Erwerbstätigenquote ²	58,0

¹ Die Erwerbstätigenquote bezeichnet den Anteil der erwerbsfähigen Personen bezogen auf jeweils 100 Personen der Bevölkerung am Ort der Hauptwohnung im erwerbsfähigen Alter zwischen 15 und 65 Jahren.

Erwerbstätigenquote in Kempten (Allgäu) nach Stadtteilen



Stadt Kempten (Allgäu)

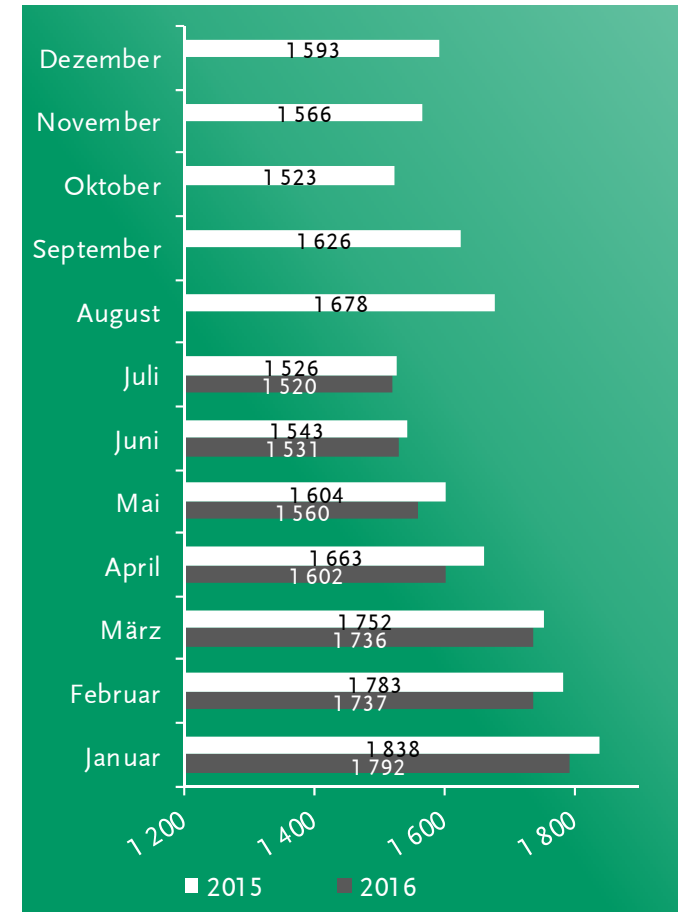
Amt für Wirtschaft und Stadtentwicklung

Telefon: (0831) 115 Fax: (0831) 2525-500

E-Mail: statistik@kempten.de Internet: www.kempten.de

Nachdruck - auch auszugsweise - nur mit Quellenangabe gestattet.

Kurzbericht Arbeitsmarkt und Wirtschaft 2. Quartal 2016



Stand 31.07.2016

Entwicklung der Arbeitslosen in Kempten (Allgäu)

Quelle und Grafik: Amt für Wirtschaft und Stadtentwicklung



Herausgegeben vom
Amt für Wirtschaft und Stadtentwicklung
im August 2016

Allgemeine Daten

(Quelle: eigene Auswertungen, Bayerisches Landesamt für Statistik, München)

Gesamtbevölkerung zum 30.06.2016	67.516
davon männlich	33.385
davon weiblich	34.131
Ausländer	9.869
Einwohner mit Migrationshintergrund ¹	23.401
Bevölkerung nach Hauptwohnsitz zum 30.06.2016	66.355
Amtliche Einwohnerzahl ² zum 31.12.2015	66.947

¹Vorläufige Zahl

²Für die Berechnung der amtlichen Einwohnerzahl durch das Bayerische Landesamt für Statistik wird nur die Bevölkerung mit Hauptwohnsitz zugrunde gelegt.

Arbeitsmarkt in Kempten (Allgäu)

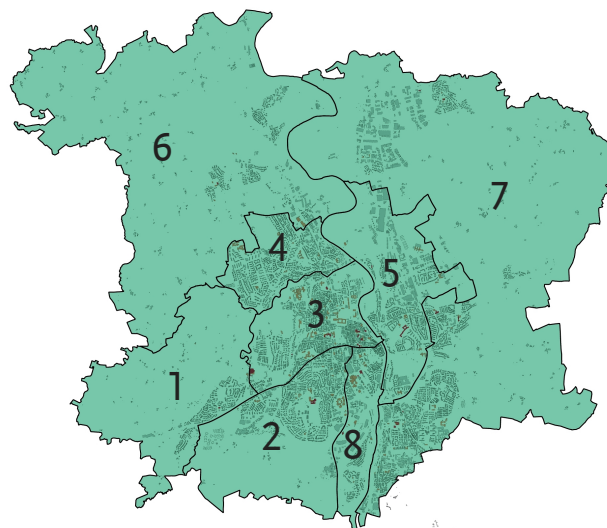
Arbeitsmarktdaten im Juni 2016

(Quelle: Bundesagentur für Arbeit, Nürnberg)

Arbeitslose insgesamt	1.531
davon männlich	825
davon weiblich	706
darunter 15 - 24 Jahre	165
darunter 55 Jahre und älter	355
darunter Ausländer	452
gemeldete unbesetzte Stellen	744
Arbeitslosenquote ¹	4,2
Arbeitslosenquote ¹ SGB II	2,3
Arbeitslosenquote ¹ SGB III	1,9

¹Basis alle Erwerbspersonen

Gliederung des Stadtgebiets in Stadtteile für statistische Zwecke



Arbeitslose (SGB II und SGB III) nach Stadtteilen

(Quelle: Bayer. Landesamt für Statistik, München) Stand: 30.06.2016

Stadtteil	Arbeitslose	darunter SGB II	darunter SGB III
1	27	6	21
2	202	100	102
3	325	178	147
4	232	135	97
5	254	158	96
6	26	8	18
7	306	166	140
8	159	90	69
Insgesamt	1531	841	690

Entwicklung der Arbeitslosen in Kempten (Allgäu) nach Rechtskreisen

(Quelle: Bundesagentur für Arbeit, Nürnberg)



Ausbildungsstellenmarkt in Kempten (Allgäu) seit Beginn des Berichtsjahrs 2015/2016 (1. Oktober 2015 - 30. September 2016)

(Quelle: Bundesagentur für Arbeit, Nürnberg) Stand: 30.06.2016

gemeldete Berufsausbildungsstellen	783
darunter zum 30.06.2016 unbesetzt	199
gemeldete Bewerber für Berufsausbildungsstellen	463
darunter zum 30.06.2016 versorgte Bewerber	286
Berufsausbildungsstellen je Bewerber	1,69

Schulbildung der Bewerber für Berufsausbildungsstellen

(Quelle: Bundesagentur für Arbeit, Nürnberg) Stand: 30.06.2016

Hauptschulabschluss	174
Realschulabschluss	200
Fachhochschulreife	50
Allgemeine Hochschulreife	22
Keine Angaben	16

Summenabweichungen können sich durch nicht zuordenbare Daten ergeben.