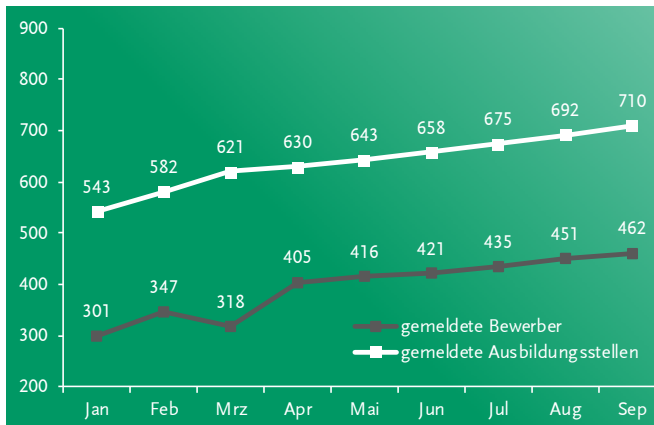


Entwicklung des Ausbildungsstellenmarkts 2020

(Quelle: Bundesagentur für Arbeit, Nürnberg)
Stand: 26.01.2021



Wirtschaftsdaten

Gewerbeanzeigen in Kempten (Allgäu)

(Quelle: Bayer. Landesamt für Statistik, München) Stand Januar 2021

Gewerbeanmeldungen 2020	747	(683)
Gewerbeabmeldungen 2020	555	(564)

Sozialversicherungspflichtig beschäftigte Arbeitnehmer am Arbeitsplatz

(Quelle: Bundesagentur für Arbeit, Nürnberg) Stand: 30.06.2020

insgesamt	37.124	(37.186)
davon männlich	18.496	(18.642)
davon weiblich	18.628	(18.544)
davon Dienstleistungsbereich	29.840	(29.807)
davon produzierendes Gewerbe	7.140	(7.218)
davon Land-, Forstwirtschaft, Fischerei	144	(161)
darunter Ausländer	4.731	(4.614)

Vorjahreswerte in Klammern

Sozialversicherungspflichtig beschäftigte Arbeitnehmer am Wohnort

(Quelle: Bundesagentur für Arbeit, Nürnberg und eigene Auswertungen)
Stand: 30.06.2020

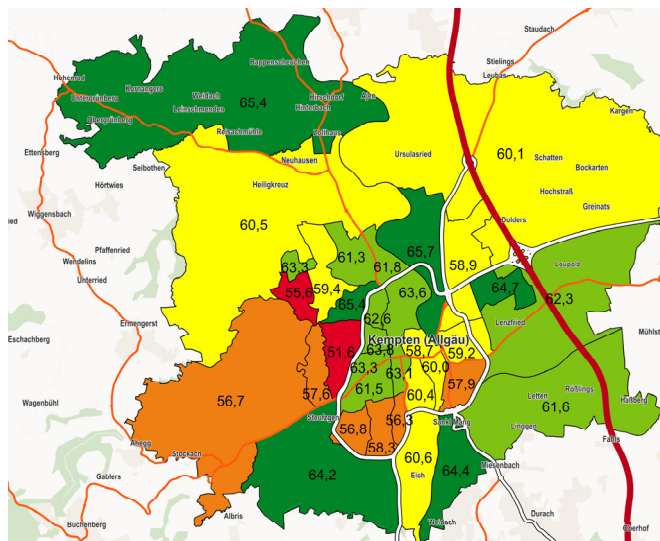
insgesamt	28.863	(28.813)
davon männlich	15.534	(15.559)
davon weiblich	13.329	(13.254)
darunter Ausländer	5.247	(5.088)
Personen im erwerbsfähigen Alter ¹ zum 30.06.2020	47.020	(46.943)
Erwerbstätigenquote ¹	61,4	(61,4)

Vorjahreswerte in Klammern

¹Die Erwerbstätigenquote bezeichnet den Anteil der erwerbstätigen Personen bezogen auf jeweils 100 Personen der Bevölkerung am Ort der Hauptwohnung im erwerbsfähigen Alter zwischen 15 und 65 Jahren.

Erwerbstätigenquote in Kempten (Allgäu) nach Bezirken

(Quelle: Bundesagentur für Arbeit, Nürnberg und eigene Auswertungen)
Stand: 30.06.2020

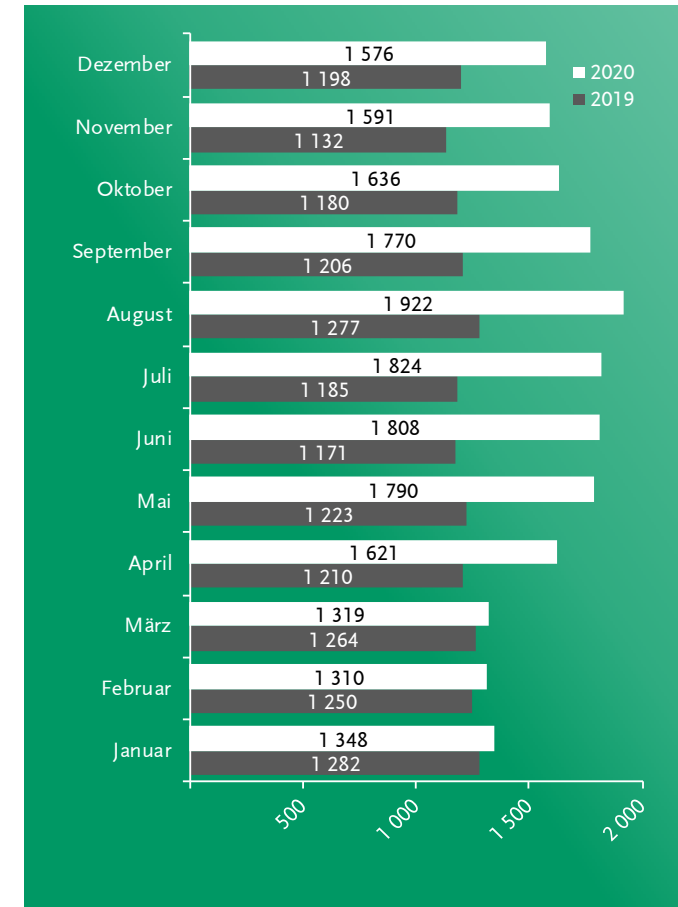


Stadt Kempten (Allgäu)

Amt für Wirtschaft und Stadtentwicklung - Kommunale Statistikstelle
Telefon: (0831) 2525-1821 Fax: (0831) 2525-1815

Nachdruck - auch auszugsweise - nur mit Quellenangabe gestattet.

Kurzbericht Arbeitsmarkt und Wirtschaft 4. Quartal 2020



Stand 31.12.2020

Entwicklung der Arbeitslosen in Kempten (Allgäu)

Quelle: Bundesagentur für Arbeit, Nürnberg
Grafik: Amt für Wirtschaft und Stadtentwicklung

Allgemeine Daten

(Quelle: eigene Auswertungen, Bayerisches Landesamt für Statistik, München)

Gesamtbevölkerung zum 31.12.2020	70.809	(71.044)
davon männlich	35.020	(35.115)
davon weiblich	35.789	(35.929)
darunter Ausländer	11.725	(11.652)
darunter Migrationshintergrund	28.011	(26.816)
Bevölkerung mit Hauptwohnsitz	69.492	(69.732)
amtliche Einwohnerzahl ¹ zum 30.09.2020	68.975	(68.978)

Vorjahreswerte in Klammern

¹Für die Berechnung der amtlichen Einwohnerzahl durch das Bayerische Landesamt für Statistik wird nur die Bevölkerung mit Hauptwohnsitz zugrunde gelegt.

Arbeitsmarkt in Kempten (Allgäu)

Arbeitsmarktdaten im Dezember 2020

(Quelle: Bundesagentur für Arbeit, Nürnberg)

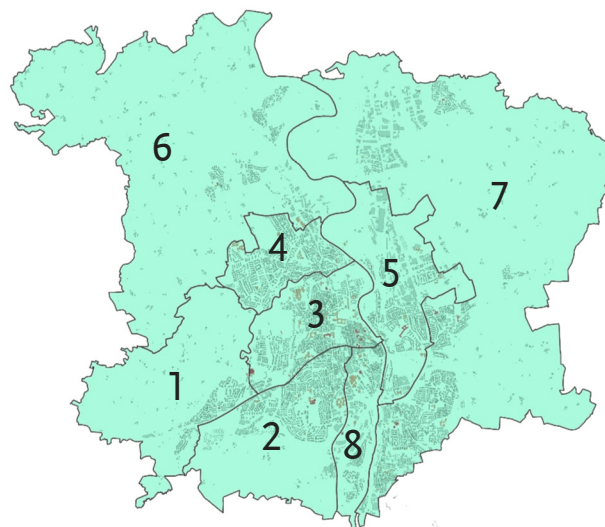
Arbeitslose insgesamt	1.576	(1.198)
davon männlich	883	(656)
davon weiblich	693	(542)
darunter 15 - 24 Jahre	183	(103)
darunter 55 Jahre und älter	375	(312)
darunter Ausländer	502	(383)
gemeldete unbesetzte Stellen	503	(797)
Arbeitslosenquote ¹	4,0	(3,1)
Arbeitslosenquote ¹ SGB II	1,6	(1,2)
Arbeitslosenquote ¹ SGB III	2,5	(1,9)

Vorjahreswerte in Klammern

¹Basis alle Erwerbspersonen

Gliederung des Stadtgebiets in Stadtteile für statistische Zwecke

(Grafik: Amt für Wirtschaft und Stadtentwicklung, 2021)



Arbeitslose (SGB II und SGB III) nach Stadtteilen

(Quelle: Bundesagentur für Arbeit, Nürnberg, eigene Auswertungen) Stand: 31.12.2020

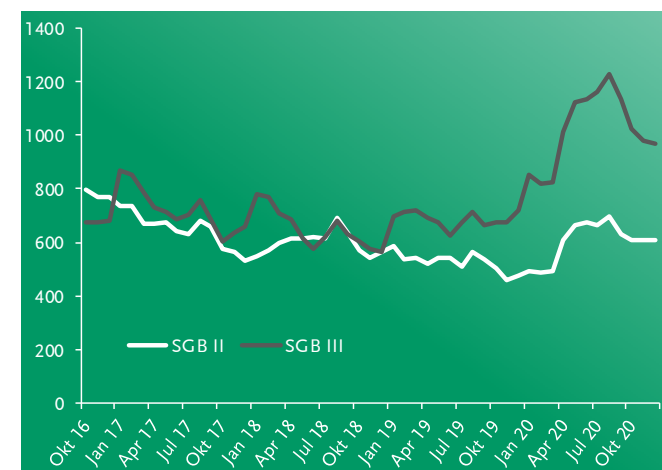
Stadtteil	Arbeitslose		darunter SGB II		darunter SGB III	
1	28	(19)	.	(-)	19	(13)
2	200	(158)	46	(51)	122	(88)
3	351	(249)	109	(77)	226	(164)
4	218	(163)	80	(58)	133	(97)
5	289	(215)	132	(108)	157	(107)
6	39	(27)	.	(.)	31	(24)
7	310	(240)	122	(103)	185	(136)
8	138	(108)	51	(24)	87	(68)
unbekannt	.	(-)	.	(-)	.	(-)
insgesamt	1.576	(1.198)	607	(477)	969	(721)

Vorjahreswerte in Klammern

Nachdruck - auch auszugsweise - nur mit Quellenangabe gestattet.

Entwicklung der Arbeitslosen in Kempten (Allgäu) nach Art des Bezugs

(Quelle: Bundesagentur für Arbeit, Nürnberg)



Ausbildungsstellenmarkt in Kempten (Allgäu) seit Beginn des Berichtsjahrs 2020/2021 (1. Oktober 2020 - 30. September 2021)

(Quelle: Bundesagentur für Arbeit, Nürnberg) Stand: 26.01.2021

gemeldete Berufsausbildungsstellen	552	(594)
Bestand an unbesetzten Ausbildungsstellen im Monat September	x	(x)
gemeldete Bewerber für Berufsausbildungsstellen	247	(291)
unversorgte Bewerber zum 30.09.2020	x	(x)
Berufsausbildungsstellen je Bewerber	2,23	(2,04)

Schulbildung der Bewerber für Berufsausbildungsstellen

(Quelle: Bundesagentur für Arbeit, Nürnberg) Stand: 21.09.2020

Hauptschulabschluss	102	(153)
Realschulabschluss	117	(101)
Fachhochschulreife	14	(15)
Allgemeine Hochschulreife	.	(10)
keine Angaben	7	(11)

Summenabweichungen können sich durch nicht zuordenbare Daten ergeben.