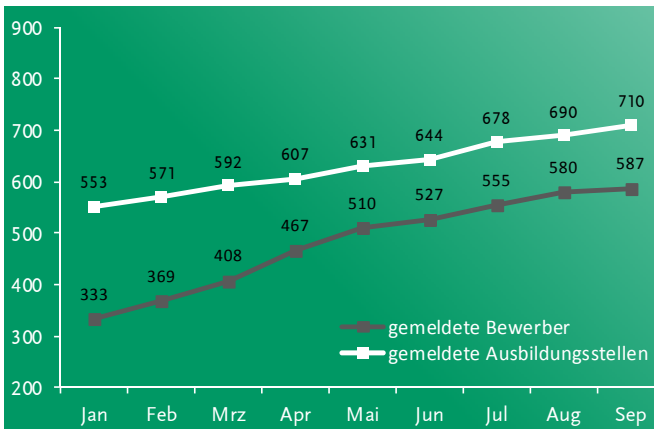


Entwicklung des Ausbildungsstellenmarkts 2018

(Quelle: Bundesagentur für Arbeit, Nürnberg)



Wirtschaftsdaten

Gewerbeanzeigen in Kempton (Allgäu)

(Quelle: Bayer. Landesamt für Statistik, München) Stand Januar 2019

Gewerbeanmeldungen Jan. - Okt. 2018	503
Gewerbeabmeldungen Jan. - Okt. 2018	482

Sozialversicherungspflichtig beschäftigte Arbeitnehmer am Arbeitsort

(Quelle: Bundesagentur für Arbeit, Nürnberg) Stand: 30.06.2018

insgesamt	37.015	(37.142)
davon männlich	18.503	(18.204)
davon weiblich	18.512	(18.938)
davon Dienstleistungsbereich	29.627	(29.929)
davon produzierendes Gewerbe	7.227	(7.041)
davon Land-, Forstwirtschaft, Fischerei	161	(172)
darunter Ausländer	4.371	(3.962)

Vorjahreswerte in Klammern

Sozialversicherungspflichtig beschäftigte Arbeitnehmer am Wohnort

(Quelle: Bundesagentur für Arbeit, Nürnberg und eigene Auswertungen)

Stand: 30.06.2018

insgesamt	28.089	(27.044)
davon männlich	15.125	(14.517)
davon weiblich	12.964	(12.527)
darunter Ausländer	4.743	(4.285)
Personen im erwerbsfähigen Alter ¹ zum 30.06.2018	46.999	(46.248)
Erwerbstätigenquote ¹	59,8	(58,5)

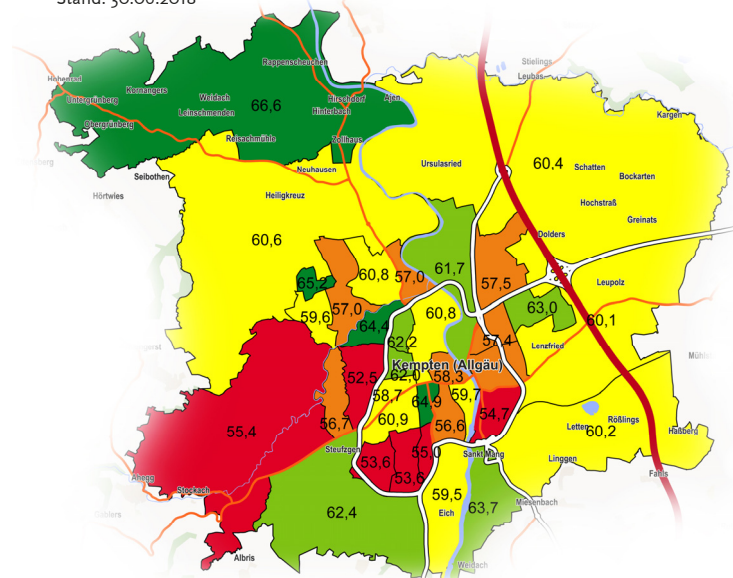
Vorjahreswerte in Klammern

¹ Die Erwerbstätigenquote bezeichnet den Anteil der erwerbsfähigen Personen bezogen auf jeweils 100 Personen der Bevölkerung am Ort der Hauptwohnung im erwerbsfähigen Alter zwischen 15

Erwerbstätigenquote in Kempton (Allgäu) nach Bezirken

(Quelle: Bundesagentur für Arbeit, Nürnberg und eigene Auswertungen)

Stand: 30.06.2018



Stadt Kempton (Allgäu)

Amt für Wirtschaft und Stadtentwicklung - Kommunale Statistikstelle

Telefon: (0831) 2525-518

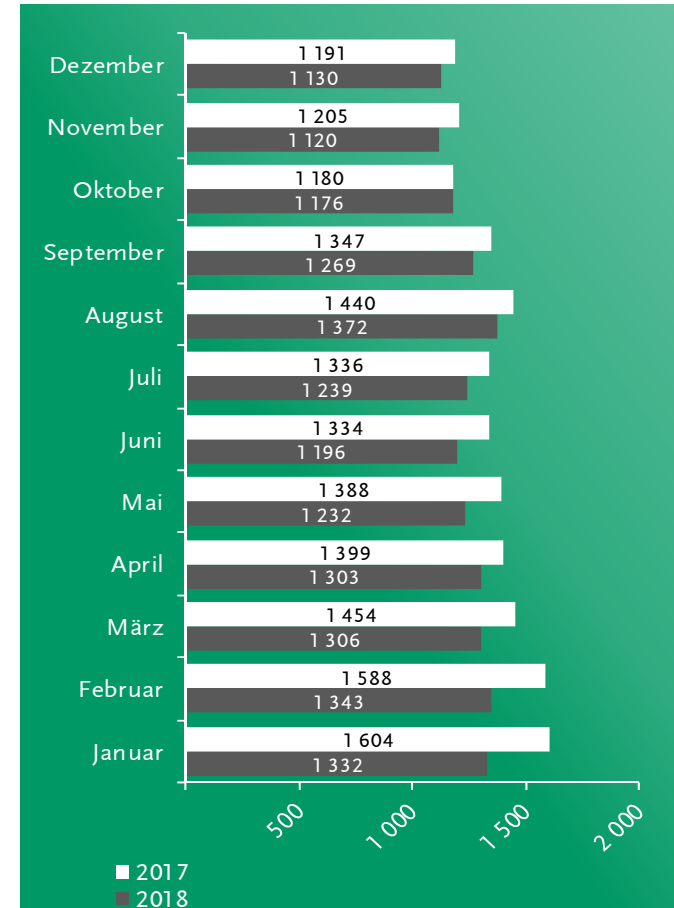
Fax: (0831) 2525-500

E-Mail: statistik@kempton.de

Internet: www.kempton.de

Nachdruck - auch auszugsweise - nur mit Quellenangabe gestattet.

Kurzbericht Arbeitsmarkt und Wirtschaft 4. Quartal 2018



Stand 31.12.2018

Entwicklung der Arbeitslosen in Kempton (Allgäu)

Quelle: Bundesagentur für Arbeit, Nürnberg

Grafik: Amt für Wirtschaft und Stadtentwicklung



Herausgegeben vom
Amt für Wirtschaft und Stadtentwicklung
im Februar 2019

Allgemeine Daten

(Quelle: eigene Auswertungen, Bayerisches Landesamt für Statistik, München)

Gesamtbevölkerung zum 31.12.2018	70.746	(70.157)
davon männlich	35.009	(34.641)
davon weiblich	35.737	(35.516)
Ausländer	11.516	(10.990)
Bevölkerung nach Hauptwohnsitz zum 31.12.2018	69.462	(68.907)
amtliche Einwohnerzahl ¹ zum 30.06.2018	68.601	(67.611)

Vorjahreswerte in Klammern

¹Für die Berechnung der amtlichen Einwohnerzahl durch das Bayerische Landesamt für Statistik wird nur die Bevölkerung mit Hauptwohnsitz zugrunde gelegt.

Arbeitsmarkt in Kempten (Allgäu)

Arbeitsmarktdaten im Dezember 2018

(Quelle: Bundesagentur für Arbeit, Nürnberg)

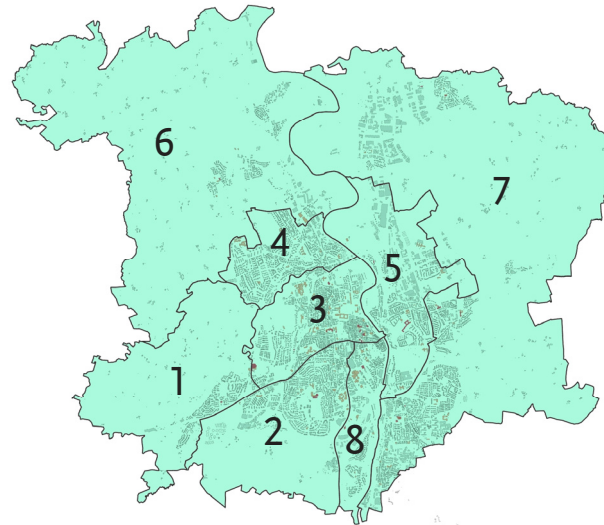
Arbeitslose insgesamt	1.130	(1.191)
davon männlich	619	(637)
davon weiblich	511	(554)
darunter 15 - 24 Jahre	112	(135)
darunter 55 Jahre und älter	335	(310)
darunter Ausländer	309	(349)
gemeldete unbesetzte Stellen	782	(753)
Arbeitslosenquote ¹	3,0	(3,6)
Arbeitslosenquote ¹ SGB II	1,5	(1,6)
Arbeitslosenquote ¹ SGB III	1,5	(2,0)

Vorjahreswerte in Klammern

¹Basis alle Erwerbspersonen

Gliederung des Stadtgebiets in Stadtteile für statistische Zwecke

(Grafik: Amt für Wirtschaft und Stadtentwicklung 2019)



Arbeitslose (SGB II und SGB III) nach Stadtteilen

(Quelle: Bundesagentur für Arbeit, Nürnberg, eigene Auswertungen) Stand: 31.12.2018

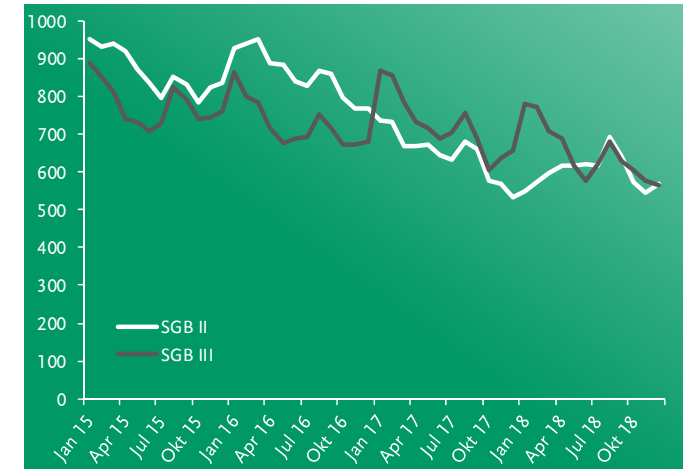
Stadtteil	Arbeitslose		darunter SGB II		darunter SGB III	
1	24	(17)	4	(3)	20	(14)
2	138	(166)	50	(67)	56	(99)
3	239	(260)	104	(111)	102	(149)
4	156	(159)	78	(70)	62	(89)
5	208	(208)	123	(101)	85	(107)
6	10	(12)	.	(5)	.	(7)
7	233	(250)	104	(125)	116	(125)
8	108	(116)	53	(52)	55	(64)
unbekannt	-	(3)	-	(-)	-	(3)
insgesamt	1.130	(1.191)	567	(534)	563	(657)

Vorjahreswerte in Klammern

Nachdruck - auch auszugsweise - nur mit Quellenangabe gestattet.

Entwicklung der Arbeitslosen in Kempten (Allgäu) nach Art des Bezugs

(Quelle: Bundesagentur für Arbeit, Nürnberg)



Ausbildungsstellenmarkt in Kempten (Allgäu) seit Beginn des Berichtsjahrs 2018/2019 (1. Oktober 2018 - 30. September 2019)

(Quelle: Bundesagentur für Arbeit, Nürnberg) Stand: 22.01.2019

gemeldete Berufsausbildungsstellen	594	(553)
darunter zum 30.09.2019 unbesetzt	-	(-)
gemeldete Bewerber für Berufsausbildungsstellen	291	(333)
darunter zum 30.09.2019 unversorgte Bewerber	-	(-)
Berufsausbildungsstellen je Bewerber	2,04	(1,66)

Schulbildung der Bewerber für Berufsausbildungsstellen

(Quelle: Bundesagentur für Arbeit, Nürnberg) Stand: 22.01.2019

Hauptschulabschluss	153	(159)
Realschulabschluss	101	(116)
Fachhochschulreife	15	(17)
Allgemeine Hochschulreife	10	(19)
keine Angaben	11	(21)

Summenabweichungen können sich durch nicht zuordenbare Daten ergeben.