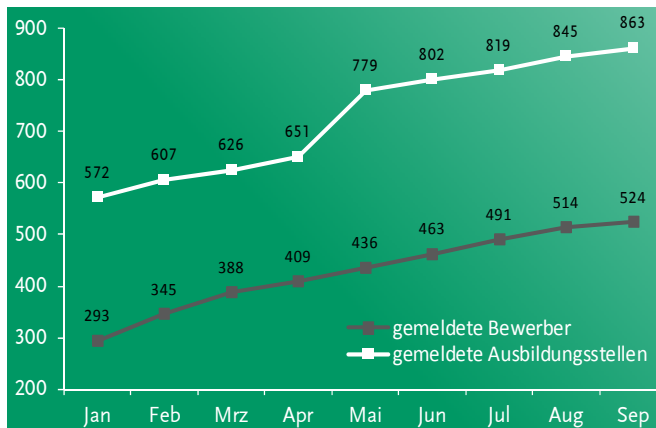


Entwicklung des Ausbildungsstellenmarkts 2017

(Quelle: Bundesagentur für Arbeit, Nürnberg)



Wirtschaftsdaten

Gewerbeanzeigen in Kempten (Allgäu)

(Quelle: Bayer. Landesamt für Statistik, München) Stand Februar 2018

Gewerbeanmeldungen Jan. - Nov. 2017	566
Gewerbeabmeldungen Jan. - Nov. 2017	490

Sozialversicherungspflichtig beschäftigte Arbeitnehmer am Arbeitsort

(Quelle: Bundesagentur für Arbeit, Nürnberg) Stand: 30.06.2017

insgesamt	37.142	(37.853)
davon männlich	18.204	(18.130)
davon weiblich	18.938	(19.723)
davon Dienstleistungsbereich	29.929	(30.694)
davon produzierendes Gewerbe	7.041	(6.982)
davon Land-, Forstwirtschaft, Fischerei	172	(177)
darunter Ausländer	3.962	(3.728)

Vorjahreswerte in Klammern

Sozialversicherungspflichtig beschäftigte Arbeitnehmer am Wohnort

(Quelle: Bundesagentur für Arbeit, Nürnberg und eigene Auswertungen)

Stand: 30.06.2017

insgesamt	27.044	(26.089)
davon männlich	14.517	(14.032)
davon weiblich	12.527	(12.057)
darunter Ausländer	4.285	(3.998)
Personen im erwerbsfähigen Alter ¹ zum 30.06.2017	46.246	(45.218)
Erwerbstätigenquote ¹	58,5	(57,7)

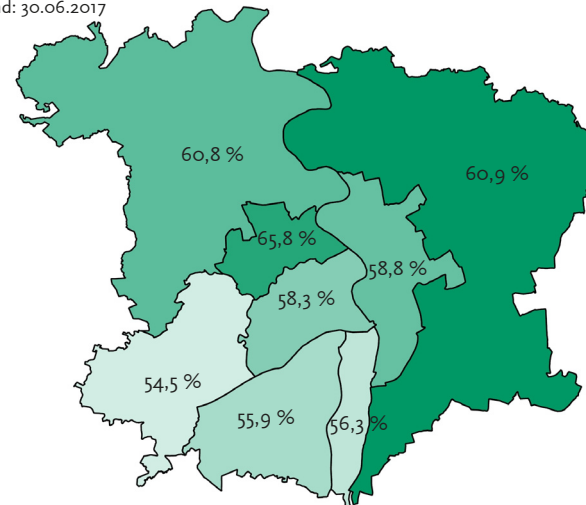
Vorjahreswerte in Klammern

¹ Die Erwerbstätigenquote bezeichnet den Anteil der erwerbsfähigen Personen bezogen auf jeweils 100 Personen der Bevölkerung am Ort der Hauptwohnung im erwerbsfähigen Alter zwischen 15 und 65 Jahren.

Erwerbstätigenquote in Kempten (Allgäu) nach Stadtteilen

(Quelle: Bundesagentur für Arbeit, Nürnberg und eigene Auswertungen)

Stand: 30.06.2017



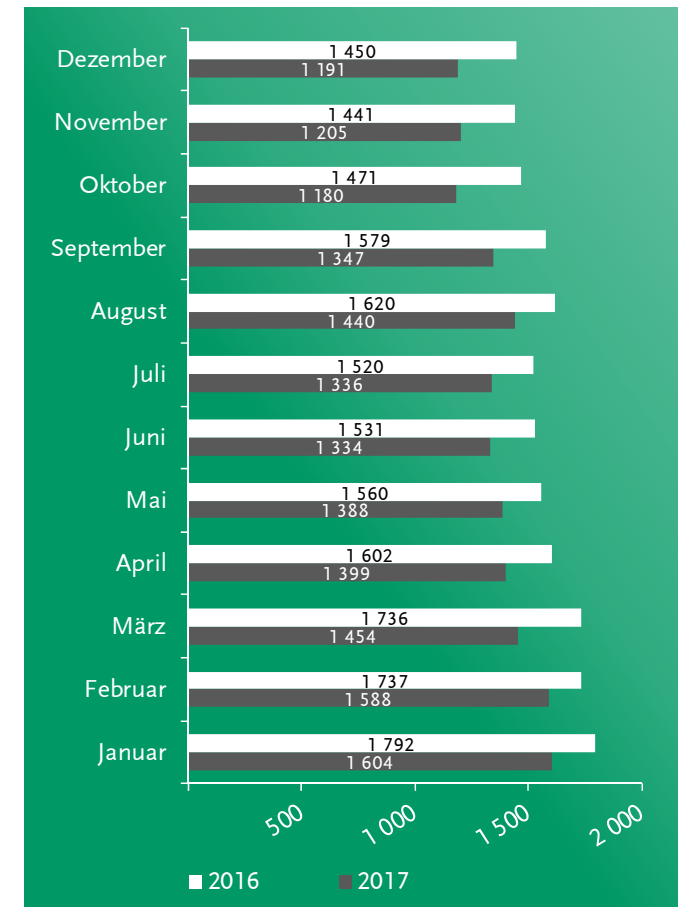
Stadt Kempten (Allgäu)

Amt für Wirtschaft und Stadtentwicklung

Telefon: (0831) 2525-518 Fax: (0831) 2525-500
E-Mail: statistik@kempten.de Internet: www.kempten.de

Nachdruck - auch auszugsweise - nur mit Quellenangabe gestattet.

Kurzbericht Arbeitsmarkt und Wirtschaft 4. Quartal 2017



Stand 03.01.2018

Entwicklung der Arbeitslosen in Kempten (Allgäu)

Quelle: Bundesagentur für Arbeit, Nürnberg
Grafik: Amt für Wirtschaft und Stadtentwicklung



Herausgegeben vom
Amt für Wirtschaft und Stadtentwicklung
im Februar 2018

Allgemeine Daten

(Quelle: eigene Auswertungen, Bayerisches Landesamt für Statistik, München)

Gesamtbevölkerung zum 31.12.2017	70.157	(69.373)
davon männlich	34.641	(34.287)
davon weiblich	35.516	(35.086)
Ausländer	10.990	(10.395)
Bevölkerung nach Hauptwohnsitz zum 31.12.2017	68.904	(68.107)
amtliche Einwohnerzahl ¹ zum 31.03.2017	67.611	(67.529)

Vorjahreswerte Q4/2016 in Klammern

¹Für die Berechnung der amtlichen Einwohnerzahl durch das Bayerische Landesamt für Statistik wird nur die Bevölkerung mit Hauptwohnsitz zugrunde gelegt.

Arbeitsmarkt in Kempten (Allgäu)

Arbeitsmarktdaten im Dezember 2017

(Quelle: Bundesagentur für Arbeit, Nürnberg)

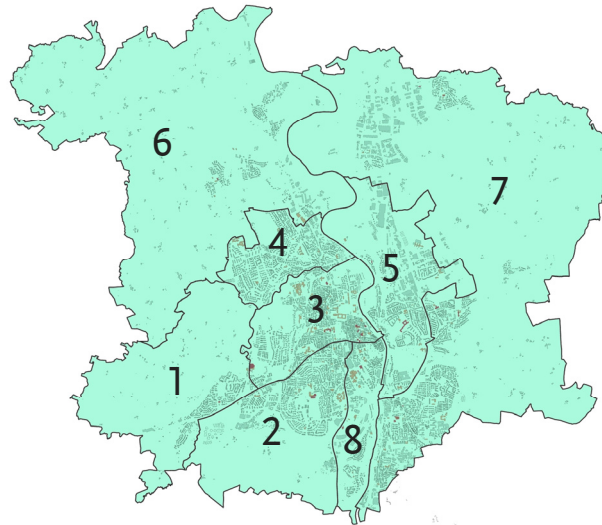
Arbeitslose insgesamt	1.191	(1.450)
davon männlich	637	(764)
davon weiblich	554	(686)
darunter 15 - 24 Jahre	135	(131)
darunter 55 Jahre und älter	310	(339)
darunter Ausländer	349	(448)
gemeldete unbesetzte Stellen	753	(787)
Arbeitslosenquote ¹	3,6	(4,0)
Arbeitslosenquote ¹ SGB II	1,6	(2,1)
Arbeitslosenquote ¹ SGB III	2,0	(1,9)

Vorjahreswerte Q4/2016 in Klammern

¹Basis alle Erwerbspersonen

Gliederung des Stadtgebiets in Stadtteile für statistische Zwecke

(Grafik: Amt für Wirtschaft und Stadtentwicklung 2018)



Arbeitslose (SGB II und SGB III) nach Stadtteilen

(Quelle: Bundesagentur für Arbeit, Nürnberg, eigene Auswertungen) Stand: 31.12.2017

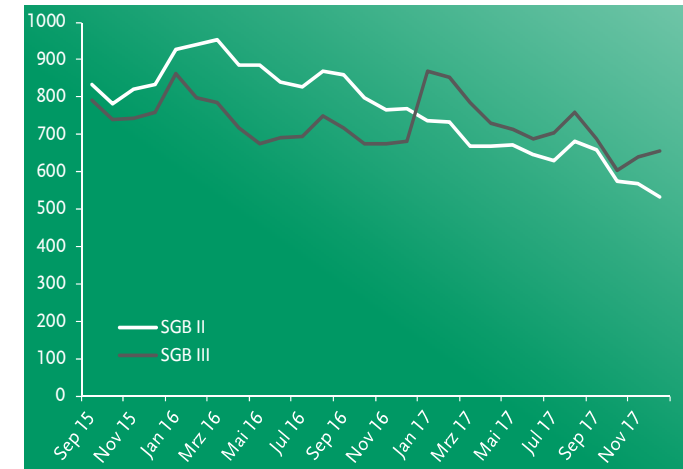
Stadtteil	Arbeitslose	darunter SGB II	darunter SGB III
1	17 (26)	3 (8)	14 (18)
2	166 (200)	67 (101)	99 (99)
3	260 (304)	111 (161)	149 (143)
4	159 (212)	70 (116)	89 (96)
5	208 (243)	101 (144)	107 (99)
6	12 (23)	5 (8)	7 (15)
7	250 (296)	125 (159)	125 (137)
8	116 (141)	52 (72)	64 (69)
unbekannt	3 (5)	- (-)	3 (5)
insgesamt	1.191 (1450)	534 (769)	657 (681)

Vorjahreswerte Q4/2016 in Klammern

Nachdruck - auch auszugsweise - nur mit Quellenangabe gestattet.

Entwicklung der Arbeitslosen in Kempten (Allgäu) nach Rechtskreisen

(Quelle: Bundesagentur für Arbeit, Nürnberg)



Ausbildungsstellenmarkt in Kempten (Allgäu) seit Beginn des Berichtsjahrs 2017/2018 (1. Oktober 2017 - 30. September 2018)

(Quelle: Bundesagentur für Arbeit, Nürnberg) Stand: 22.01.2018

gemeldete Berufsausbildungsstellen	553
darunter zum 30.09.2018 unbesetzt	.
gemeldete Bewerber für Berufsausbildungsstellen	333
darunter zum 30.09.2018 unversorgte Bewerber	.
Berufsausbildungsstellen je Bewerber	1,66

Schulbildung der Bewerber für Berufsausbildungsstellen

(Quelle: Bundesagentur für Arbeit, Nürnberg) Stand: 22.01.2018

Hauptschulabschluss	159
Realschulabschluss	116
Fachhochschulreife	17
Allgemeine Hochschulreife	19
keine Angaben	21

Summenabweichungen können sich durch nicht zuordenbare Daten ergeben.