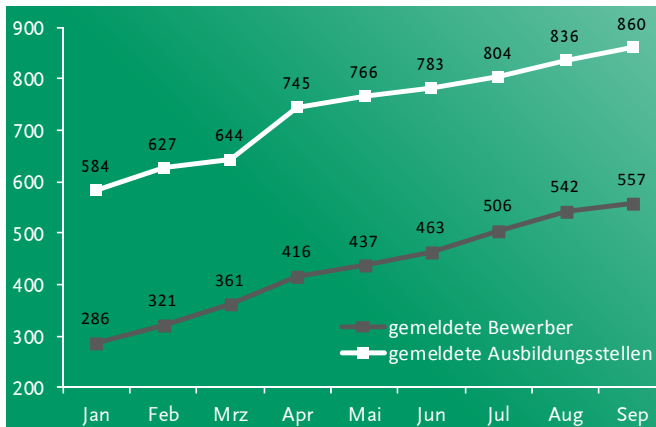


Entwicklung des Ausbildungsstellenmarkts 2016

(Quelle: Bundesagentur für Arbeit, Nürnberg)



Wirtschaftsdaten

Gewerbeanzeigen in Kempten (Allgäu)

(Quelle: Bayer. Landesamt für Statistik, München)

Gewerbeanmeldungen (Jan. - Nov. 2016)	585
Gewerbeabmeldungen (Jan. - Nov. 2016)	540

Sozialversicherungspflichtig beschäftigte Arbeitnehmer am Arbeitsort

(Quelle: Bundesagentur für Arbeit, Nürnberg) Stand: 30.06.2016

Insgesamt	37.853
davon männlich	18.130
davon weiblich	19.723
davon Dienstleistungsbereich	30.694
davon produzierendes Gewerbe	6.982
davon Land-, Forstwirtschaft, Fischerei	177
Ausländer	3.728

Sozialversicherungspflichtig beschäftigte Arbeitnehmer am Wohnort

(Quelle: Bundesagentur für Arbeit, Nürnberg und eigene Auswertungen)

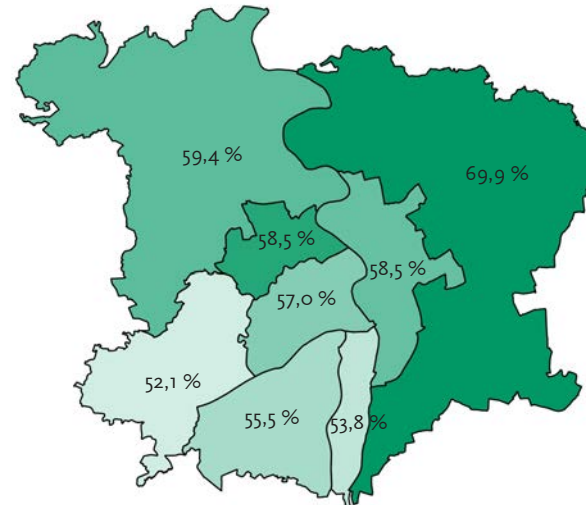
Stand: 30.06.2016

Insgesamt	26.089
davon männlich	14.032
davon weiblich	12.057
darunter Ausländer	3.998
Personen im erwerbsfähigen Alter ¹ zum 30.06.2016	45.218
Erwerbstätigenquote ¹	57,7

¹ Die Erwerbstätigenquote bezeichnet den Anteil der erwerbsfähigen Personen bezogen auf jeweils 100 Personen der Bevölkerung am Ort der Hauptwohnung im erwerbsfähigen Alter zwischen 15 und 65 Jahren.

Erwerbstätigenquote in Kempten (Allgäu) nach Stadtteilen

(Quelle: Bundesagentur für Arbeit, Nürnberg und eigene Auswertungen)



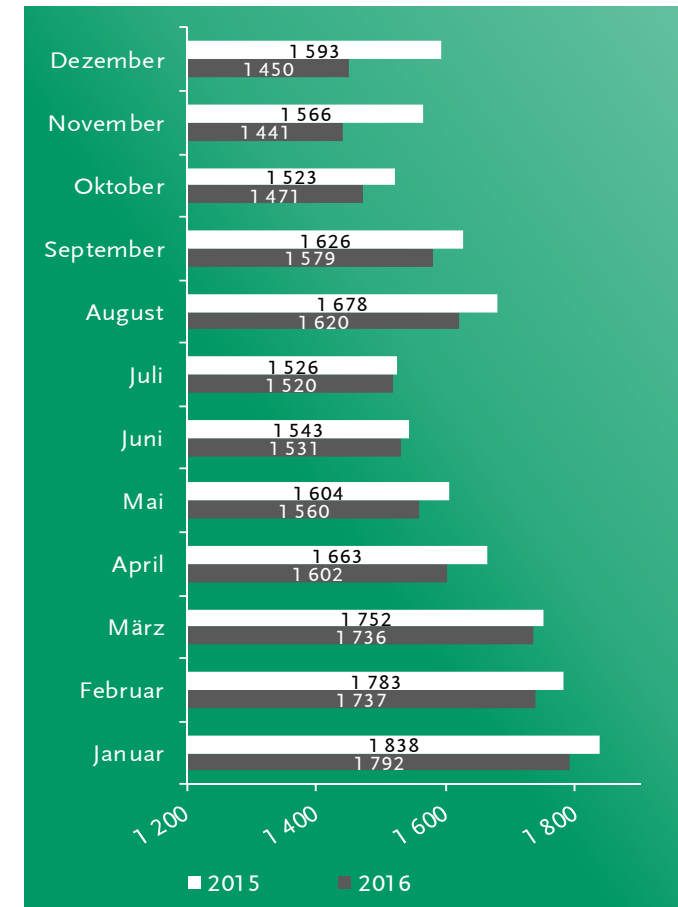
Stadt Kempten (Allgäu)

Amt für Wirtschaft und Stadtentwicklung

Telefon: (0831) 2525-518 Fax: (0831) 2525-500
E-Mail: statistik@kempten.de Internet: www.kempten.de

Nachdruck - auch auszugsweise - nur mit Quellenangabe gestattet.

Kurzbericht Arbeitsmarkt und Wirtschaft 4. Quartal 2016



Stand 31.12.2016

Entwicklung der Arbeitslosen in Kempten (Allgäu)

Quelle: Bundesagentur für Arbeit, Nürnberg
Grafik: Amt für Wirtschaft und Stadtentwicklung



Herausgegeben vom
Amt für Wirtschaft und Stadtentwicklung
im Februar 2017

Allgemeine Daten

(Quelle: eigene Auswertungen, Bayerisches Landesamt für Statistik, München)

Gesamtbevölkerung zum 31.12.2016	69.373
davon männlich	34.287
davon weiblich	35.086
Ausländer	10.395
Bevölkerung nach Hauptwohnsitz zum 31.12.2016	68.107
Amtliche Einwohnerzahl ^{1,2} zum 31.12.2015	66.947

¹Für die Berechnung der amtlichen Einwohnerzahl durch das Bayerische Landesamt für Statistik wird nur die Bevölkerung mit Hauptwohnsitz zugrunde gelegt.

²Derzeit kommt es aufgrund neuer Auswertungsverfahren und geänderter Datenlieferungen an das Bay. Landesamt für Statistik zu erheblichen Verzögerungen neuer Veröffentlichungen.

Arbeitsmarkt in Kempten (Allgäu)

Arbeitsmarktdaten im Dezember 2016

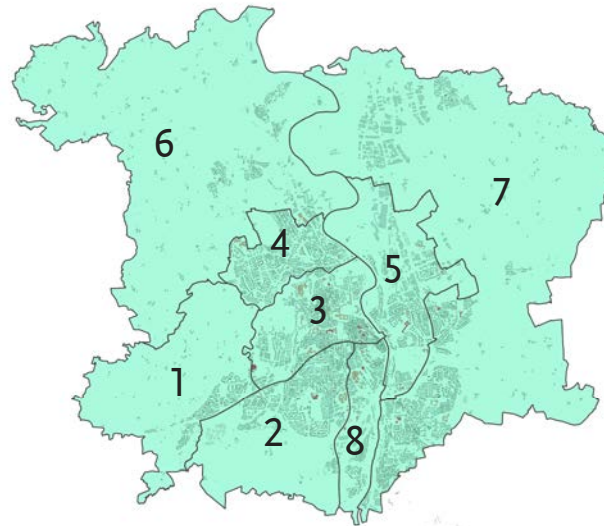
(Quelle: Bundesagentur für Arbeit, Nürnberg)

Arbeitslose insgesamt	1.450
davon männlich	764
davon weiblich	686
darunter 15 - 24 Jahre	131
darunter 55 Jahre und älter	339
darunter Ausländer	448
gemeldete unbesetzte Stellen	787
Arbeitslosenquote ¹	4,0
Arbeitslosenquote ¹ SGB II	2,1
Arbeitslosenquote ¹ SGB III	1,9

¹Basis alle Erwerbspersonen

Gliederung des Stadtgebiets in Stadtteile für statistische Zwecke

(Grafik: Amt für Wirtschaft und Stadtentwicklung 2017)



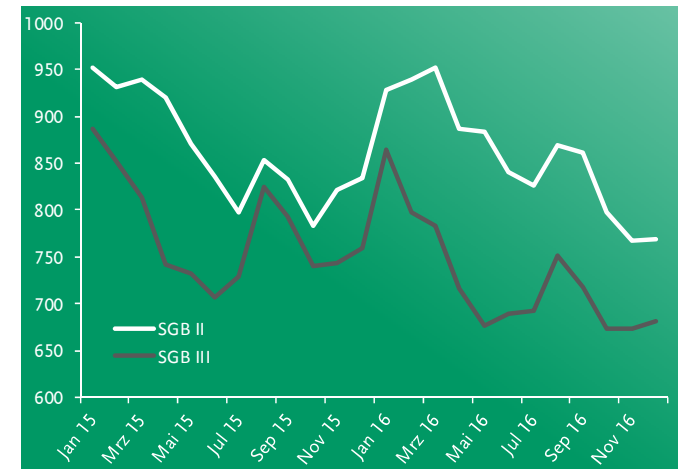
Arbeitslose (SGB II und SGB III) nach Stadtteilen

(Quelle: Bundesagentur für Arbeit, Nürnberg, eigene Auswertungen) Stand: 31.12.2016

Stadtteil	Arbeitslose	darunter SGB II	darunter SGB III
1	26	8	18
2	200	101	99
3	304	161	143
4	212	116	96
5	243	144	99
6	23	8	15
7	296	159	137
8	141	72	69
unbekannt	5	-	5
Insgesamt	1450	769	681

Entwicklung der Arbeitslosen in Kempten (Allgäu) nach Rechtskreisen

(Quelle: Bundesagentur für Arbeit, Nürnberg)



Ausbildungsstellenmarkt in Kempten (Allgäu) seit Beginn des Berichtsjahrs 2015/2016 (1. Oktober 2015 - 30. September 2016)

(Quelle: Bundesagentur für Arbeit, Nürnberg) Stand: 23.01.2017

gemeldete Berufsausbildungsstellen	572
darunter zum 30.09.2016 unbesetzt	.
gemeldete Bewerber für Berufsausbildungsstellen	293
darunter zum 30.09.2016 versorgte Bewerber	.
Berufsausbildungsstellen je Bewerber	1,95

Schulbildung der Bewerber für Berufsausbildungsstellen

(Quelle: Bundesagentur für Arbeit, Nürnberg) Stand: 23.01.2017

Hauptschulabschluss	123
Realschulabschluss	130
Fachhochschulreife	16
Allgemeine Hochschulreife	11
Keine Angaben	13

Summenabweichungen können sich durch nicht zuordenbare Daten ergeben.