

Kempten^{Allgäu}

Zahlen

Daten

Fakten

2025/2026

Stadt Kempten
(Allgäu)

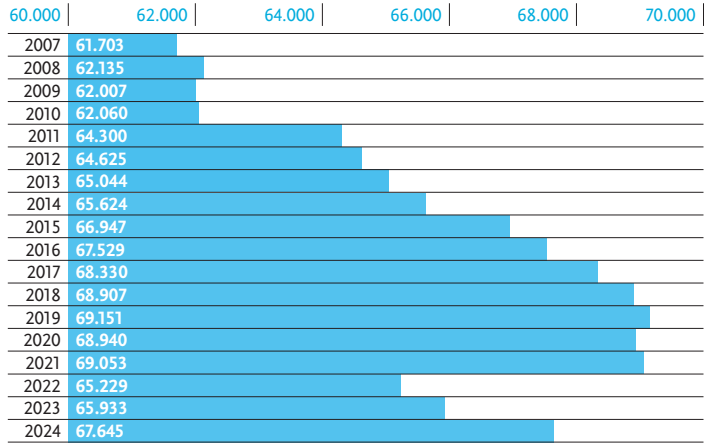
Inhalt

5		Eckdaten
6		Amtlicher Bevölkerungsstand
6		Bevölkerungsvorausberechnung
7		Bevölkerungsbewegung
7		Alterspyramide
8		Wohnraum
8		Gesundheitswesen und Soziales
9		Kommunalabgaben
10		Verarbeitendes Gewerbe
11		Handwerk
11		Arbeitsmarkt
12		Arbeitnehmer
13		Berufspendler
14		Tourismus
14		Kraftfahrzeugbestand
15		Schulen
16		Hochschule
17		Fakultäten und Studiengänge
19		Impressum

Eckdaten

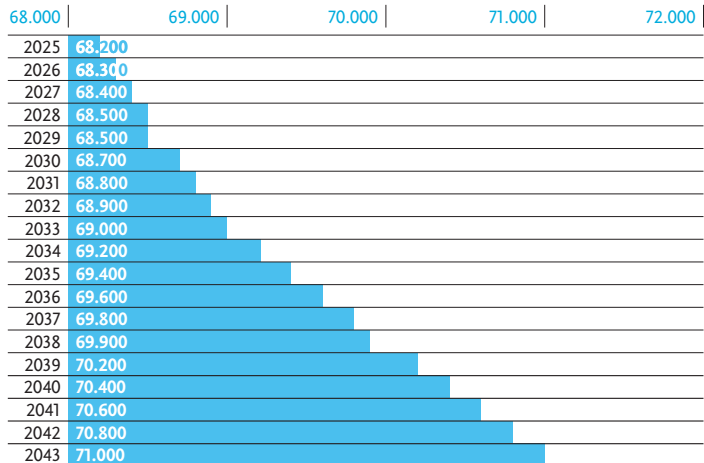
Einwohner	Insgesamt (31.12.2024)	72.288
	davon weiblich	36.508
	davon Ausländer	14.122
	davon nur Hauptwohnsitz	71.100
Fläche	in ha	6.330,8
Flächennutzung	Gewässer	1,9 %
	Industrie und Gewerbe	6,2 %
	Landwirtschaft	49,7 %
	sonstige	5,0 %
	sonstige Vegetation	1,7 %
	Sport, Freizeit und Erholung	3,5 %
	Verkehr	7,8 %
	Wald und Gehölz	14,1 %
	Wohnbau	10,2 %
Bevölkerungsdichte	Einwohner/ha	11,4
Arbeitsmarkt	Erwerbstätige am Arbeitsort (Jahresdurchschnitt 2022)	51.400
	Sozialversicherungspflichtig Beschäftigte (30.06.2024)	38.887
	davon weiblich	19.696
	davon Ausländer	5.507
	Arbeitslose (Basis: alle ziv. Erwerbspers. – Durchschn. 2024)	4,2 %
Bruttoinlandsprodukt	Mio. EUR 2021	3.711
	EUR je Einwohner	53.778
Kennziffern	Einzelhandelskaufkraft (Index) 2024	98,9*
	Einzelhandelsumsatz (Index) 2024	154,9*
	Einzelhandelszentralität (Index) 2024	156,6*
	* Deutschland = 100	
Steuerhebesätze	Gewerbsteuer	387 v.H.
	Grundsteuer A	275 v.H.
	Grundsteuer B	420 v.H.
Bodenrichtwerte	für Gewerbeflächen	EUR/m²
	Bühl Ost**	75,00
	Bühl Nord-Ost**	100,00
	Gewerbe- und Industriepark Ursulasried**	50,00 bis 90,00
	** mit Erschließung	
Mietpreisübersicht	netto, kalt	EUR/m²
	Ladenlokale City, 1a-Lage	36,00 bis 47,00
	Ladenlokale City Nebenlagen, 1b-Lage	bis 13,50
	Ladenlokale Stadtteillage	7,00 bis 9,50
	Büroräume City	9,00 bis 14,00
	Büroräume Cityrand	8,00 bis 10,50
	Büroräume Peripherie	7,50 bis 8,50

Amtlicher Bevölkerungsstand



Stand 31.12.2024

Bevölkerungsvorausberechnung



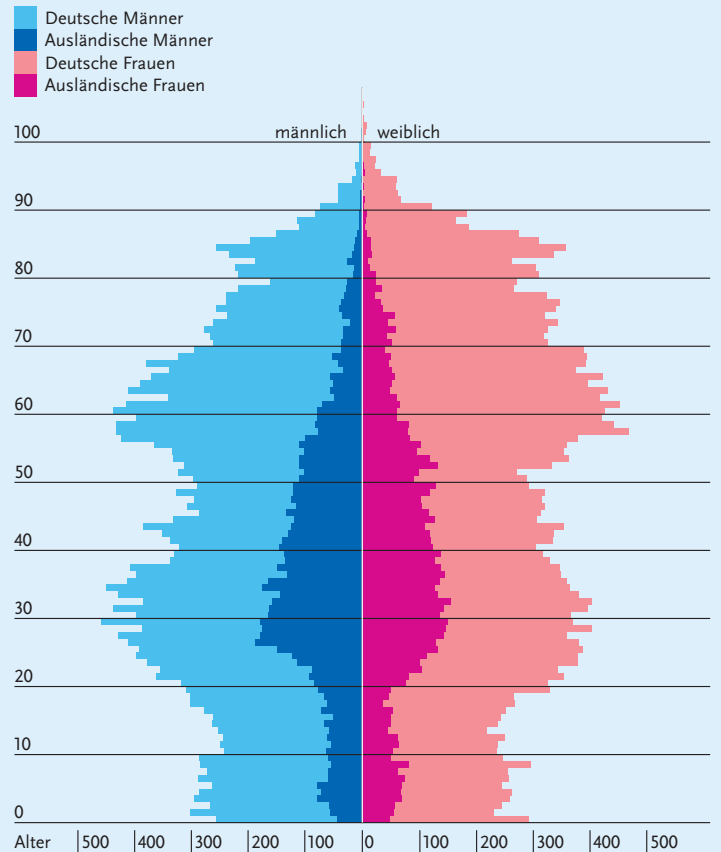
Stand 21.07.2025

Bevölkerungsbewegung

	gesamt	auf 1000 Einwohner	Saldo
Eheschließungen	299	4,1	
Geburten	669	9,3	
Sterbefälle	886	12,3	
Geburten/Sterbefälle			- 217
Zuzüge	4.823		
Wegzüge	3.889		
Zuzüge/Wegzüge			934

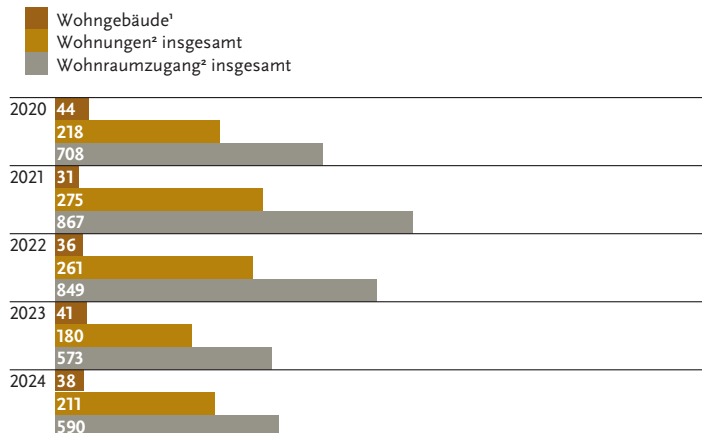
Stand 2024

Alterspyramide



Wohnraum

Rohzugang an Wohngebäuden, Wohnungen, Wohnräumen



¹ einschließlich Wohnheime

² in Wohn- und Nichtwohngebäuden, sowie Wohnheimen

Gesundheit und Soziales

	2021	2022	2023	2024
Haus- und Fachärzte/Psychotherapeuten				
davon zugelassene Ärzte/Psychotherapeuten ¹⁾	165	169	167	165
davon angestellte Ärzte/Psychotherapeuten ²⁾	74	75	82	83
davon ermächtigte Ärzte/Psychotherapeuten	15	14	16	20

Zahnärzte³⁾

davon zugelassene Zahnärzte	47	46	48	46
davon angestellte Zahnärzte	27	25	39	32

Kindertagesstätten Krippen, Kindergärten, Horte und Einrichtungen für Kinder

Betreuungsplätze insgesamt	3.253	3.278	3.296	3.233
– davon Kinder unter 3 Jahre in Krippen	588	615	660	595
– davon Kinder 3–6 Jahre in Kindergärten	2.101	2.052	2.060	2.074
– davon Kinder 7–14 Jahre im Hort	187	247	261	248
Betreute Kinder insgesamt	2.876	2.914	2.981	2.917

Einrichtungen für Gesundheit und Soziales

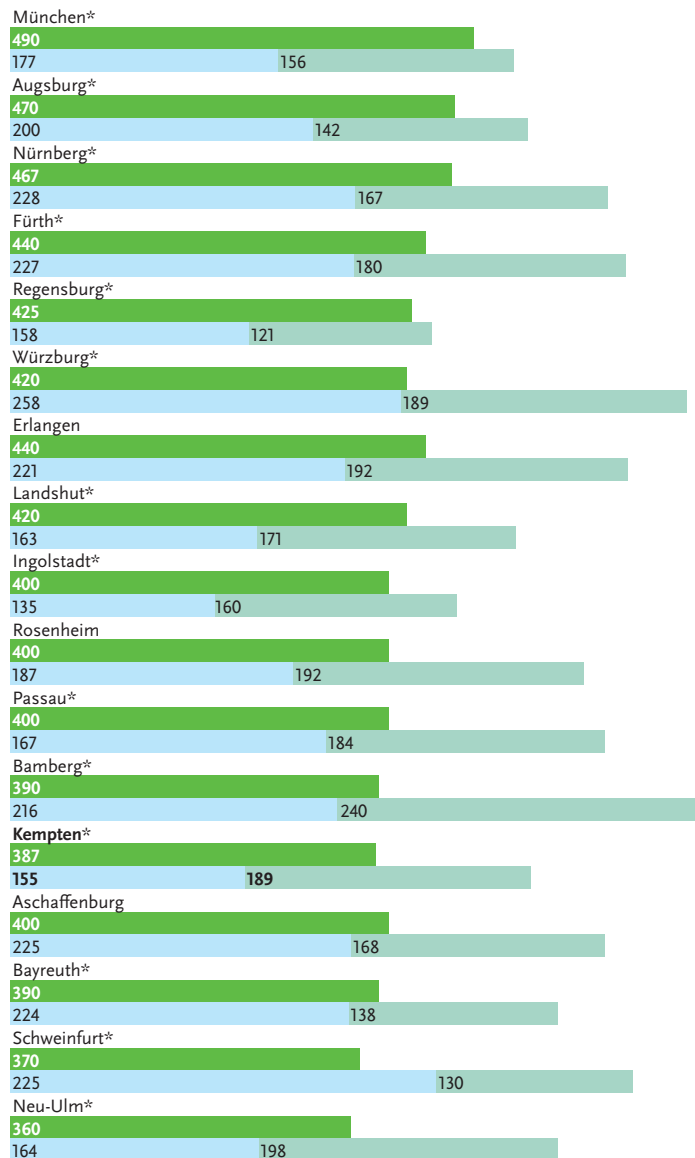
Apotheken	15
Krankenanstalten	3
Betten in Krankenanstalten	655
Alten- und Pflegeheime	7
Heim- und Pflegeplätze	864
Kindertagesstätten	41

¹⁾ nur Ärzte mit einer Haupttätigkeit ²⁾ ohne Assistenten ³⁾ ohne Teilzulassungen oder Vorbereitungsassistenten

Kommunalabgaben

Bayerische Städte über 50.000 Einwohner

Gewerbesteuer-Hebesätze in v. H. | 2024
 Trinkwasserentgelte in ct/m³ | 2022
 Abwasser-/Schmutzwassertarife durchschnittlich in ct/m³ | 2022




* Diese Städte berechnen für Niederschlagswasser einen geringeren Tarif.

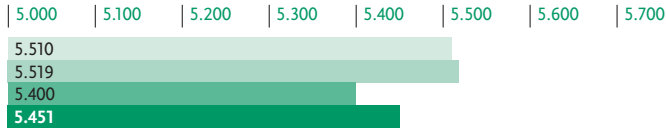
Verarbeitendes Gewerbe



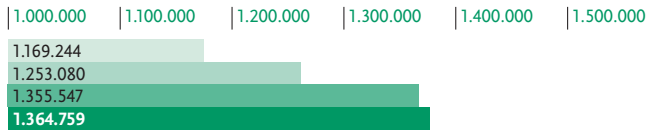
Betriebe mit mehr als 20 Beschäftigte



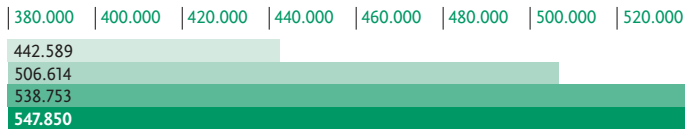
Beschäftigte insgesamt am 30.09.



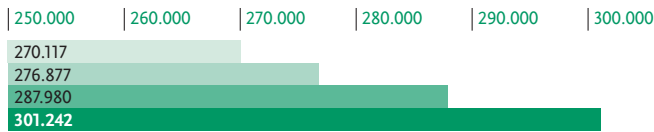
Gesamtumsatz in Tsd EUR



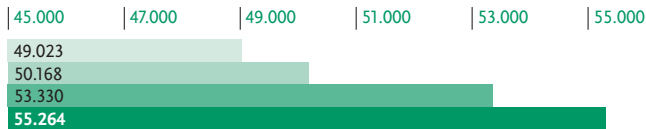
– davon Auslandsumsatz in Tsd EUR



Bruttoentgelte in Tsd EUR



Entgeltniveau je Industriebeschäftigten in EUR




Handwerk




Betriebe



Beschäftigte



Umsatz in Mio. EUR



Die Beschäftigten und Umsatzzahlen gelten für die zulassungspflichtigen Handwerke der Anlage A und für die zulassungsfreien Handwerke der Anlage B1. Die Daten sind nicht mit den Vorjahren vergleichbar. Das handwerksähnliche Gewerbe B2 ist nicht berücksichtigt, da es keine regionalisierten Daten gibt. Der Umsatz ist ohne MwSt. dargestellt.

Arbeitsmarkt

Arbeitslosenquote in Prozent* im Jahresdurchschnitt
Bayerische Agenturen für Arbeit im Vergleich

Agenturbezirk	2020	2021	2022	2023	2024
Bayreuth-Hof	4,3	3,9	3,7	4,1	4,5
Passau	3,8	3,5	3,1	3,5	3,9
Augsburg	4,3	4,1	3,8	3,9	4,2
Bamberg-Coburg	3,6	3,4	3,2	3,5	3,8
Aschaffenburg	3,9	3,7	3,6	4,0	4,4
Kempten-Memmingen	3,1	2,9	2,5	2,7	2,9
Rosenheim	3,2	2,9	2,5	2,7	2,9
Landshut-Pfarrkirchen	3,6	3,3	3,0	3,4	3,7

* Berechnungsbasis: alle zivilen Erwerbspersonen

Arbeitnehmer

Sozialversicherungspflichtig Beschäftigte am Arbeitsort
nach Wirtschaftsabteilungen

2023 38.561*
2024 39.387*

Handel, Verkehr und Gastgewerbe



Erziehung und Unterricht, Gesundheitswesen, Heime und Sozialwesen




Produzierendes Gewerbe (ohne Baugewerbe)



– darunter verarbeitendes Gewerbe




Sonstige wirtschaftliche Dienstleistungen



Immobilien, freiberufliche, wissenschaftliche und technische Dienstleistungen



Öffentliche Verwaltung, Verteidigung, Sozialversicherung, Exterritoriale Organisationen



Finanz- und Versicherungsdienstleistungen



Sonstige Dienstleistungen, Private Haushalte



Information und Kommunikation



Baugewerbe



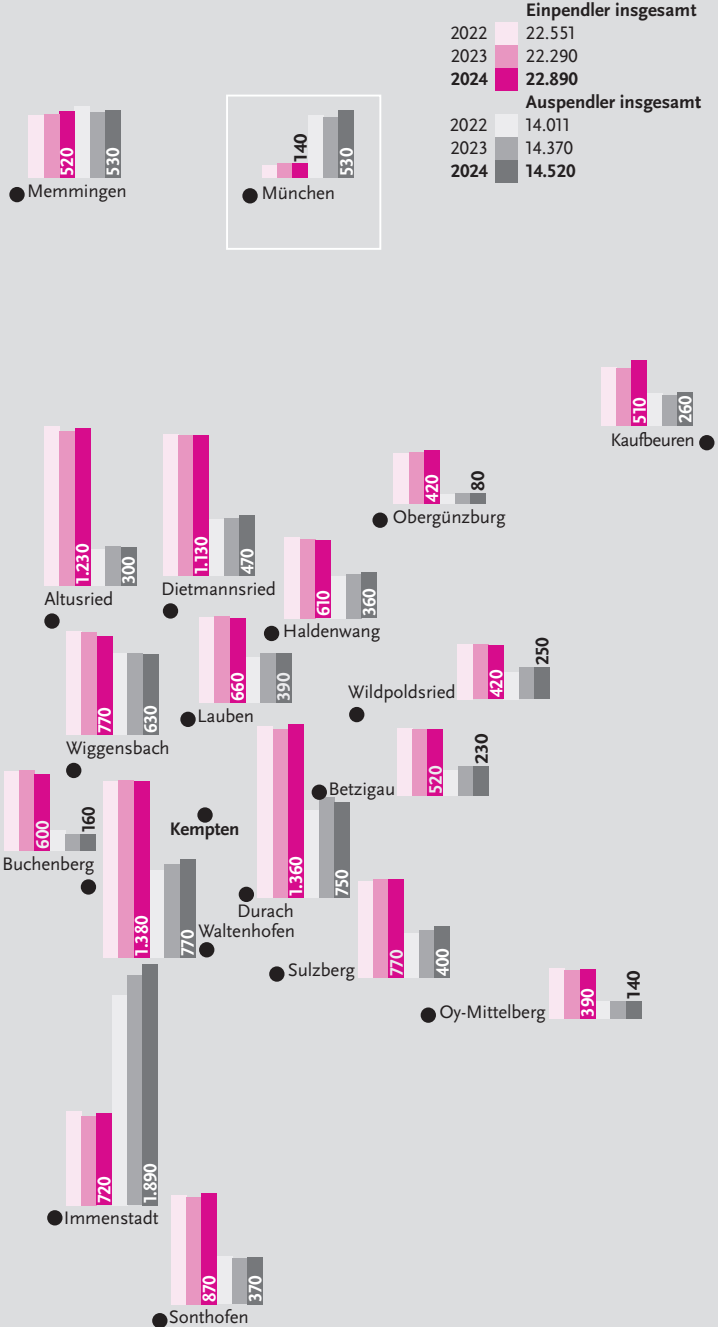
Land- und Forstwirtschaft, Fischerei



* insgesamt, einschließlich Fälle ohne Angabe zur wirtschaftlichen Gliederung
Stand 30.06.

Berufspendler

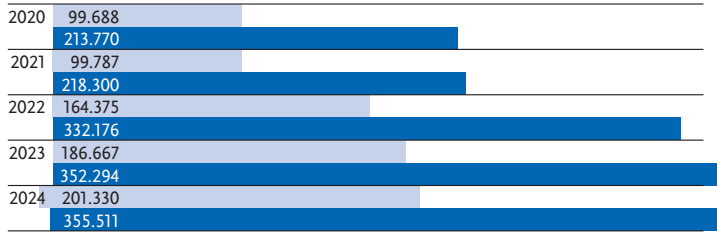
Pendler von und nach Kempten



Tourismus

	2017	2018	2019	2020	2021	2022	2023	2024
Beherbergungsbetriebe	20	20	20	16	21	20	20	20
Gästebetten	1.489	1.520	1.539	1.369	1728	1.728	1.728	1.738

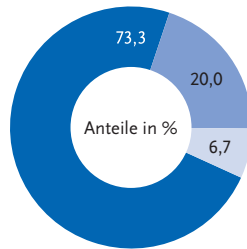
■ Gästeankünfte
■ Gästeübernachtungen



Gästeankünfte nach Herkunftsländern

Deutschland	147.486
Europa	40.333
Übriges Ausland	13.568

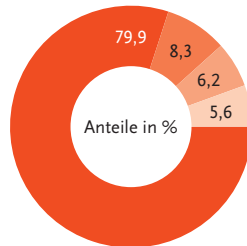
Stand 2024



Kraftfahrzeugbestand

PKW	40.611
Krafträder	4.206
Sonstige	3.192
LKW	2.845
Insgesamt	50.854

Stand 2024



Schulen

■ 16.417 Schüler/-innen insgesamt
■ 8.522 auswärtige Schüler/-innen*

Grundschulen



Mittelschulen



Förderschulen



Realschulen



Gymnasien



Private Ersatzschulen



Fach- und Berufsoberschulen



Fachakademien



Berufs- und Berufsfachschulen





Fachschulen

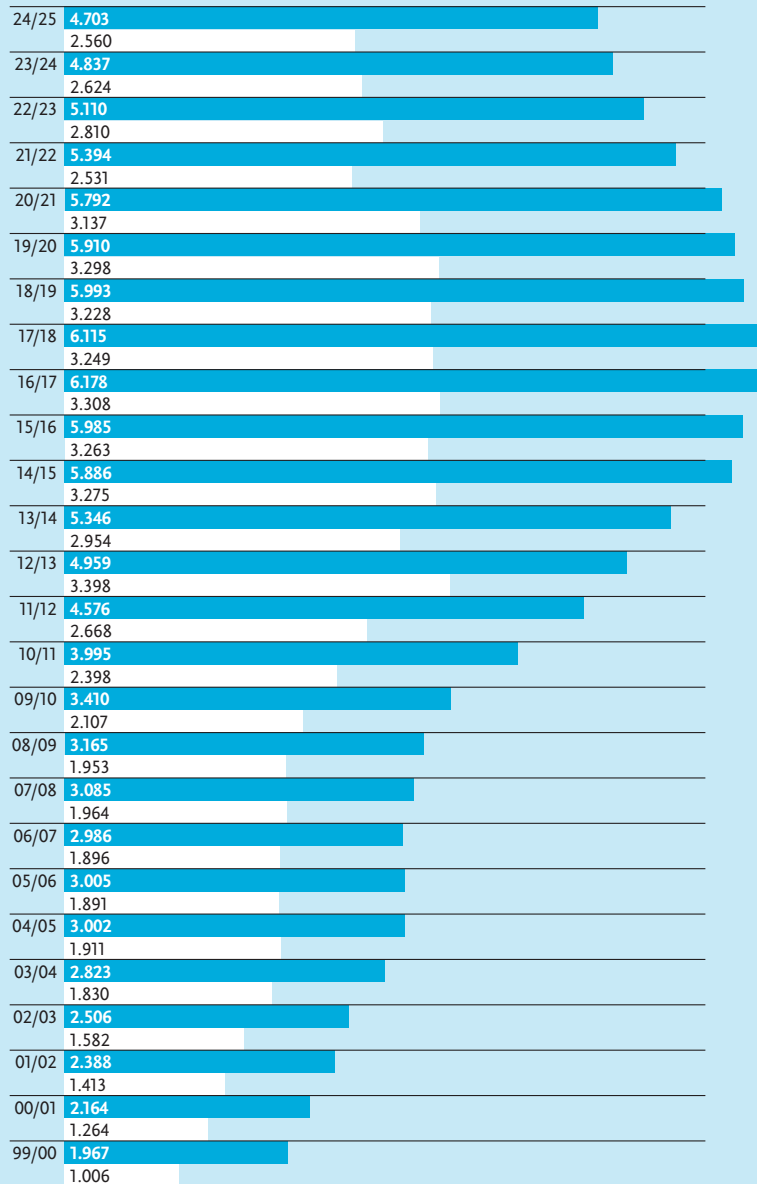


Stand 2024

Hochschule

Studierende im Wintersemester

 Insgesamt
 aus dem Allgäu



Fakultäten und Studiengänge

Wintersemester 2024/2025

	Studierende	Anteil weiblich in %
Betriebswirtschaft		
Betriebswirtschaft (Bachelor)	459	42,9
Global Business Development, Master	46	56,5
International Management (Bachelor)	325	52,9
Logistik (Master)	3	–
Logistik und Supply Chain Management (Master)	25	44,0
858	47,3	
Elektrotechnik		
Automatisierungstechnik und Robotik (Master)	52	11,5
Electrical Engineering (Master)	75	13,3
Elektro- und Informationstechnik (Bachelor)	97	8,2
Fahrerassistenzsysteme (Master)	34	8,8
Mechatronik (Bachelor)	94	6,4
Robotik (Bachelor)	45	4,4
Systems Engineering (Bachelor)	110	16,4
Technisches Innovations- und Produktmanagement (Master)	31	38,7
Wirtschaftsingenieurwesen Elektrotechnik/Mechatronik (Bachelor)	1	–
Wirtschaftsingenieurwesen Technologie und Nachhaltigkeit (Bachelor)	66	18,2
605	12,7	
Informatik		
Game Engineering und Visual Computing (Master)	53	13,2
Informatik (Bachelor)	237	15,2
Informatik (Master)	54	5,6
Informatik – Game Engineering (Bachelor)	300	15,3
Medizininformatik (Bachelor)	30	36,7
Wirtschaftsinformatik (Bachelor)	126	17,5
800	15,6	
Maschinenbau		
Energie- und Umwelttechnik (Bachelor)	94	29,8
Energietechnik (Master)	35	11,4
Fahrzeugtechnik (Bachelor)	122	9,8
Fertigungs- und Wertstofftechnik (Master)	19	21,1
Lebensmittel- und Verpackungstechnologie (Bachelor)	44	52,3
Maschinenbau (Bachelor)	201	12,9
Produktentwicklung in Maschinen- und Anlagenbau (Master)	51	7,8
Verfahrenstechnik und Nachhaltigkeit (Bachelor)	23	39,1
Wirtschaftsingenieurwesen Maschinenbau (Bachelor)	153	23,5
Wirtschaftsingenieurwesen Maschinenbau (Master)	41	19,5
783	19,7	

	Studierende	Anteil weiblich in %
Kempton Business School		
Beratung, Organisationsentwicklung und Coaching (Master)	71	70,4
Berufsbegleitender Bachelor Betriebswirtschaft	26	30,8
Betriebswirtschaftliche Zusatzqualifikation Sozialmanager/in (Zertifikatskurs)	17	76,5
International Business Management and Leadership (Master)	34	38,2
Wirtschaftspsychologie (Master)	42	73,8
	190	60,5
Soziales und Gesundheit		
Führung in der Sozial- und Gesundheitswirtschaft (Master)	3	100
Geriatrische Therapie, Rehabilitation und Pflege (Bachelor)	1	–
Gerontologische Pflege und Therapie (Bachelor)	40	82,5
Gesundheitsmanagement (Bachelor)	58	72,4
Gesundheitswirtschaft (Bachelor)	79	83,5
Management im Sozial- und Gesundheitswesen (Master)	57	91,2
Pflege (Bachelor)	21	90,5
Soziale Arbeit (Bachelor)	422	81,5
Soziale Arbeit mit Schwerpunkt Jugendarbeit (Bachelor)	120	71,7
Sozialmanagement (Bachelor)	44	70,5
Sozialwirtschaft (Bachelor)	90	73,3
	935	79,4
Tourismus		
Innovation, Unternehmertum und Leadership (Master)	47	68,1
Tourismusmanagement (Bachelor)	224	80,0
Tourismus-Management (Bachelor)	111	77,5
Tourismuszukunft	74	77,0
– Innovation, Transformation und nachhaltige Entwicklung (Bachelor)		
Transformation und nachhaltige Lebensraumentwicklung	40	80,0
– Tourismus neu gestalten (Master)		
	496	77,4
Studierende insgesamt	4.703	42,6

► Noch mehr Zahlen, Daten und Fakten rund um die Stadt Kempten finden Sie im aktuellen Jahresbericht, erhältlich beim Amt für Wirtschaft und Stadtentwicklung oder unter www.kempten.de/statistik

Impressum

Herausgeber
Stadt Kempten (Allgäu)
Amt für Wirtschaft und Stadtentwicklung
Kronenstraße 8
87435 Kempten (Allgäu)
Telefon 0831 2525-1821
Telefax 0831 2525-1815
statistik@kempten.de
www.kempten.de

Gestaltung
MaderDesign

Quellennachweis
Agentur für Arbeit Kempten:
Arbeitslose, Seite 5
Bayrisches Landesamt für Statistik:
Erwerbstätige, Seite 5
Sozialversicherungspflichtig Beschäftigte, Seite 5
Bruttoinlandsprodukt, Seite 5
Wohnbevölkerung, Seite 8
Bevölkerungsvorausberechnung, Seite 6
Kommunalabgaben, Seite 9
Gewerbe, Seite 10
Arbeitnehmer, Seite 12
Tourismus, Seite 14
Bulwien Gesa AG:
Mietpreisübersicht, Seite 5
Bundesagentur für Arbeit:
Arbeitsmarkt, Seite 11
Berufspendler, Seite 13
GfK Geomarketing:
Kennziffern, Seite 5
Handwerk, Seite 11
Kassenärztliche Vereinigung Bayerns, Bezirksstelle Schwaben; Kassenzahnärztliche Vereinigung Bayerns:
Ärzte, Seite 8
Klinikverbund Kempten-Oberallgäu gGmbH, Bezirkskrankenhaus Kempten, Kinderpsychiatrie Kempten:
Krankenanstalten, Seite 8
Hochschule für angewandte Wissenschaften Kempten (Allgäu):
Hochschule, Seite 16
Stadt Kempten (Allgäu):
Übrige Daten

Stadt Kempten (Allgäu)
Amt für Wirtschaft
und Stadtentwicklung
Kronenstraße 8
87435 Kempten (Allgäu)
Telefon 0831 2525-1821
Telefax 0831 2525-1815
statistik@kempten.de
www.kempten.de/statistik

Öffnungszeiten der Verwaltung
Mo – Fr 8.00 – 12.00 Uhr
Mo 14.30 – 17.30 Uhr
Mi 12.00 – 13.00 Uhr
oder nach telefonischer Vereinbarung