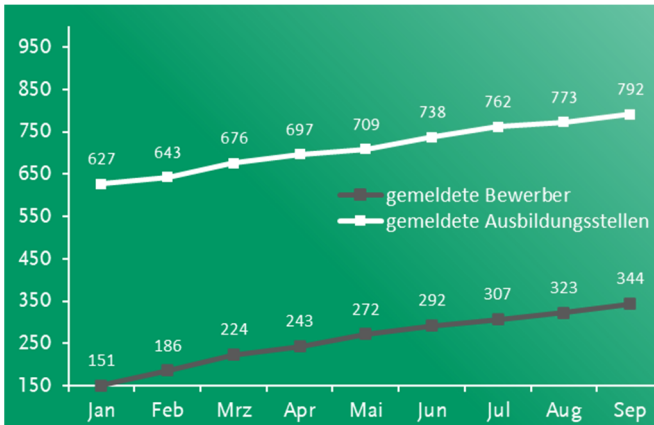


Entwicklung des Ausbildungsstellenmarkts 2024

(Quelle: Bundesagentur für Arbeit, Nürnberg)
Stand: 30.09.2025



Wirtschaftsdaten

Gewerbeanzeigen in Kempten (Allgäu)

(Quelle: Bayer. Landesamt für Statistik, München) Stand September 2025

Gewerbeanmeldungen 2025 (Jan. - Sep.)	509	(500)
Gewerbeabmeldungen 2025 (Jan. - Sep.)	441	(404)

Sozialversicherungspflichtig beschäftigte Arbeitnehmer am Arbeitsort

(Quelle: Bundesagentur für Arbeit, Nürnberg) Stand: 31.03.2025

insgesamt	39.498	(38.990)
davon männlich	19.735	(19.313)
davon weiblich	19.763	(19.677)
davon Dienstleistungsbereich	31.724	(31.247)
davon produzierendes Gewerbe	7.704	(7.670)
davon Land-, Forstwirtschaft, Fischerei	70	(73)
darunter Ausländer	6.113	(5.688)

Vorjahreswerte in Klammern

Sozialversicherungspflichtig beschäftigte Arbeitnehmer am Wohnort

(Quelle: Bundesagentur für Arbeit, Nürnberg und eigene Auswertungen)
Stand: 31.03.2025

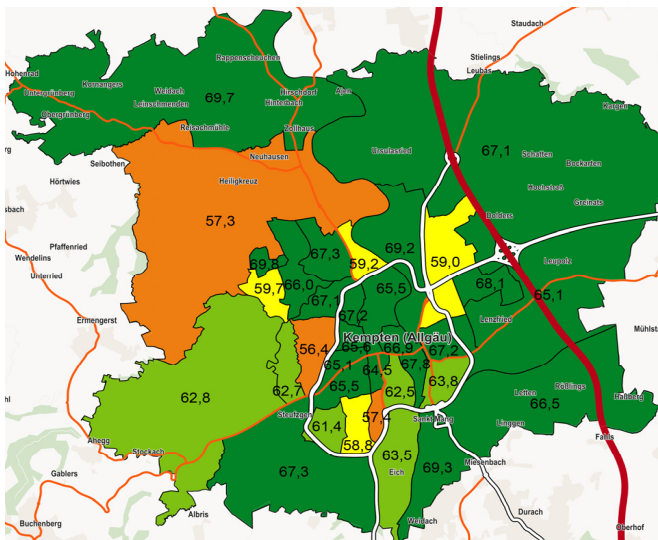
insgesamt	31.080	(30.899)
davon männlich	16.565	(16.554)
davon weiblich	14.515	(14.345)
darunter Ausländer	7.102	(6.761)
Personen im erwerbsfähigen Alter ¹ zum 31.03.2025	47.498	(47.851)
Erwerbstätigenquote ¹	65,4	(64,6)

Vorjahreswerte in Klammern

¹Die Erwerbstätigenquote bezeichnet den Anteil der erwerbstätigen Personen bezogen auf jeweils 100 Personen der Bevölkerung am Ort der Hauptwohnung im erwerbsfähigen Alter zwischen 15 und 65 Jahren.

Erwerbstätigenquote in Kempten (Allgäu) nach Bezirken

(Quelle: Bundesagentur für Arbeit, Nürnberg und eigene Auswertungen)
Stand: 31.03.2025

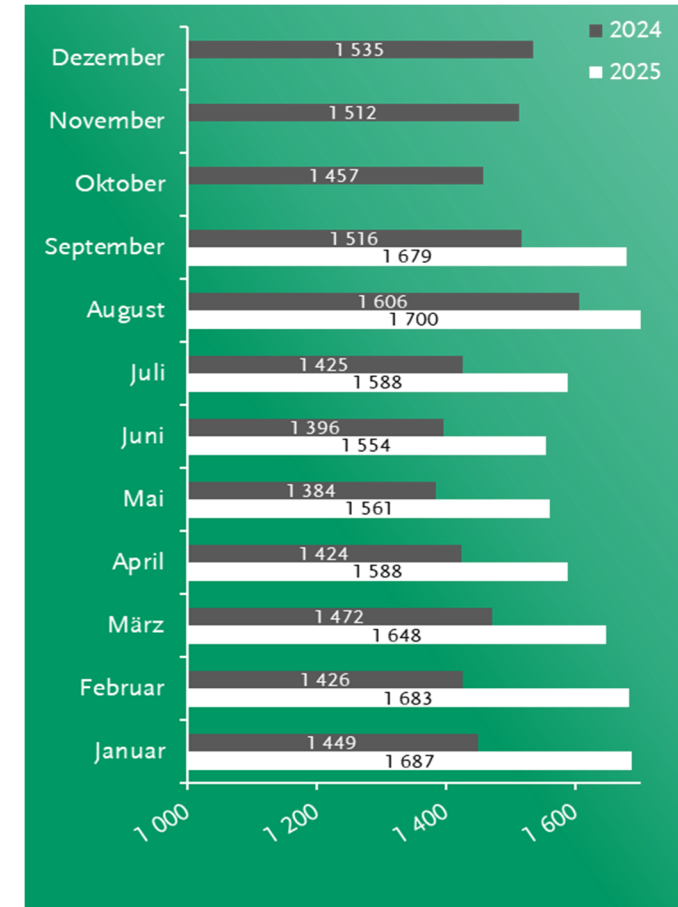


Stadt Kempten (Allgäu)

Amt für Wirtschaft und Stadtentwicklung - Kommunale Statistikstelle

Nachdruck - auch auszugsweise - nur mit Quellenangabe gestattet.

Kurzbericht Arbeitsmarkt und Wirtschaft 3. Quartal 2025



Stand 30.09.2025

Entwicklung der Arbeitslosen in Kempten (Allgäu)

Quelle: Bundesagentur für Arbeit, Nürnberg
Grafik: Amt für Wirtschaft und Stadtentwicklung



Herausgegeben vom
Amt für Wirtschaft und Stadtentwicklung
im September 2025

Allgemeine Daten

(Quelle: eigene Auswertungen, Bayerisches Landesamt für Statistik, München)

Gesamtbevölkerung zum 30.09.2025	72.309	(72.263)
davon männlich	35.807	(35.770)
davon weiblich	36.502	(36.493)
darunter Ausländer	14.039	(14.190)
darunter Migrationshintergrund	31.058	(30.447)
Bevölkerung mit Hauptwohnsitz	71.149	(71.096)
amtliche Einwohnerzahl ¹ zum 30.06.2025	67.611	(65.863)

Vorjahreswerte in Klammern

¹Für die Berechnung der amtlichen Einwohnerzahl durch das Bayerische Landesamt für Statistik wird nur die Bevölkerung mit Hauptwohnsitz zugrunde gelegt.

Arbeitsmarkt in Kempten (Allgäu)

Arbeitsmarktdaten im September 2025

(Quelle: Bundesagentur für Arbeit, Nürnberg)

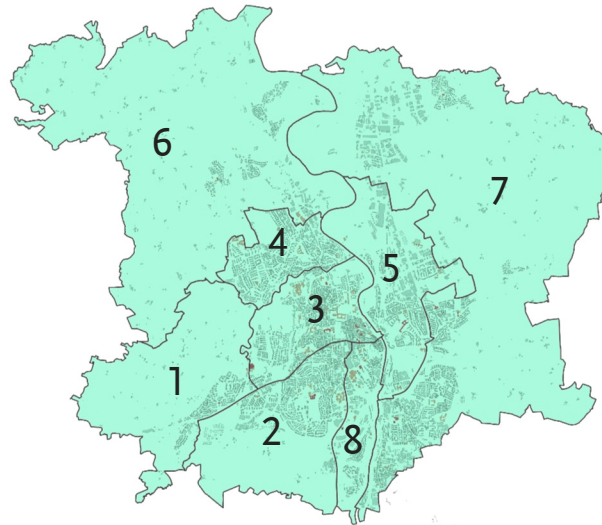
Arbeitslose insgesamt	1.679	(1.516)
davon männlich	957	(812)
davon weiblich	722	(704)
darunter 15 - 24 Jahre	220	(161)
darunter 55 Jahre und älter	395	(369)
darunter Ausländer	515	(509)
gemeldete unbesetzte Stellen	717	(732)
Arbeitslosenquote ¹	4,1	(3,8)
Arbeitslosenquote ¹ SGB II	1,6	(1,6)
Arbeitslosenquote ¹ SGB III	2,5	(2,2)

Vorjahreswerte in Klammern

¹Basis alle Erwerbspersonen

Gliederung des Stadtgebiets in Stadtteile für statistische Zwecke

(Grafik: Amt für Wirtschaft und Stadtentwicklung, 2021)



Arbeitslose (SGB II und SGB III) nach Stadtteilen

(Quelle: Bundesagentur für Arbeit, Nürnberg, eigene Auswertungen) Stand: 30.09.2025

Stadtteil	Arbeitslose		darunter SGB II		darunter SGB III	
1	32	(33)	-	(-)	25	(27)
2	227	(206)	65	(65)	144	(130)
3	367	(324)	142	(123)	205	(186)
4	244	(207)	78	(83)	149	(107)
5	284	(256)	129	(116)	155	(132)
6	37	(18)	-	(-)	30	(11)
7	333	(293)	114	(111)	215	(176)
8	146	(161)	63	(76)	83	(85)
unbekannt	-	(-)	-	(-)	-	(-)
insgesamt	1.670	(1.498)	591	(574)	1006	(854)

Vorjahreswerte in Klammern

Nachdruck - auch auszugsweise - nur mit Quellenangabe gestattet.

Entwicklung der Arbeitslosen in Kempten (Allgäu) nach Art des Bezugs

(Quelle: Bundesagentur für Arbeit, Nürnberg)



Ausbildungsstellenmarkt in Kempten (Allgäu) seit Beginn des Berichtsjahrs 2024/2025 (1. Oktober 2024 - 30. September 2025)

(Quelle: Bundesagentur für Arbeit, Nürnberg) Stand: 30.09.2025

gemeldete Berufsausbildungsstellen	792	(954)
Bestand an unbesetzten Ausbildungsstellen im Monat September 25	106	(191)
gemeldete Bewerber für Berufsausbildungsstellen	344	(365)
unversorgte Bewerber zum 30.09.2024	19	(8)
Berufsausbildungsstellen je Bewerber	2,30	(2,61)

Schulbildung der Bewerber für Berufsausbildungsstellen

(Quelle: Bundesagentur für Arbeit, Nürnberg) Stand: 30.09.2025

ohne Hauptschulabschluss	3	3
Hauptschulabschluss	183	(165)
Realschulabschluss	91	(120)
(Fach-)Hochschulreife	40	(56)
keine Angaben	27	21

Summenabweichungen können sich durch nicht zuordenbare Daten ergeben.