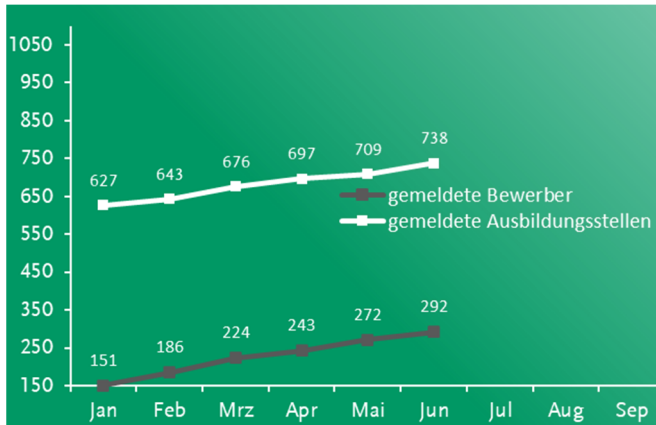


Entwicklung des Ausbildungsstellenmarkts 2024

(Quelle: Bundesagentur für Arbeit, Nürnberg)
Stand: 30.06.2025



Wirtschaftsdaten

Gewerbeanzeigen in Kempten (Allgäu)

(Quelle: Bayer. Landesamt für Statistik, München) Stand Juni 2025

| | | |
|---------------------------------------|-----|-------|
| Gewerbeanmeldungen 2025 (Jan. - Juni) | 316 | (384) |
| Gewerbeabmeldungen 2025 (Jan. - Juni) | 315 | (312) |

Sozialversicherungspflichtig beschäftigte Arbeitnehmer am Arbeitsort

(Quelle: Bundesagentur für Arbeit, Nürnberg) Stand: 31.03.2025

| | | |
|-----------------------------------------|--------|----------|
| insgesamt | 39.498 | (38.990) |
| davon männlich | 19.735 | (19.313) |
| davon weiblich | 19.763 | (19.677) |
| davon Dienstleistungsbereich | 31.724 | (31.247) |
| davon produzierendes Gewerbe | 7.704 | (7.670) |
| davon Land-, Forstwirtschaft, Fischerei | 70 | (73) |
| darunter Ausländer | 6.113 | (5.688) |

Vorjahreswerte in Klammern

Sozialversicherungspflichtig beschäftigte Arbeitnehmer am Wohnort

(Quelle: Bundesagentur für Arbeit, Nürnberg und eigene Auswertungen)
Stand: 31.03.2025

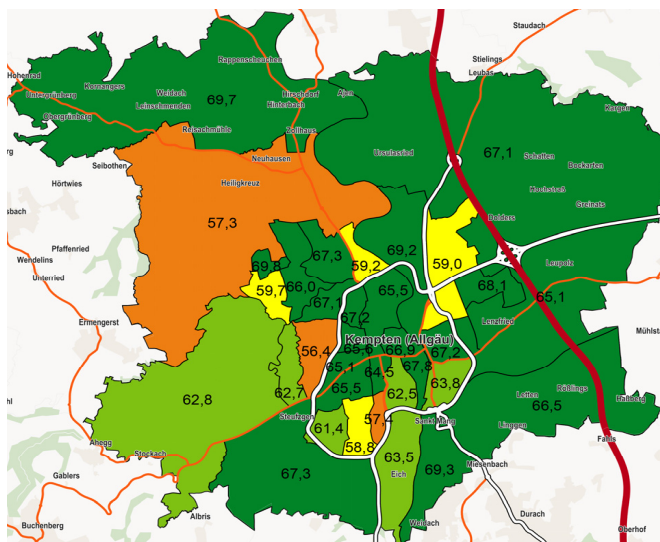
| | | |
|--------------------------------------------------------------|--------|----------|
| insgesamt | 31.080 | (30.899) |
| davon männlich | 16.565 | (16.554) |
| davon weiblich | 14.515 | (14.345) |
| darunter Ausländer | 7.102 | (6.761) |
| Personen im erwerbsfähigen Alter ¹ zum 31.03.2025 | 47.498 | (47.851) |
| Erwerbstätigenquote ¹ | 65,4 | (64,6) |

Vorjahreswerte in Klammern

¹Die Erwerbstätigenquote bezeichnet den Anteil der erwerbstätigen Personen bezogen auf jeweils 100 Personen der Bevölkerung am Ort der Hauptwohnung im erwerbsfähigen Alter zwischen 15 und 65 Jahren.

Erwerbstätigenquote in Kempten (Allgäu) nach Bezirken

(Quelle: Bundesagentur für Arbeit, Nürnberg und eigene Auswertungen)
Stand: 31.03.2025

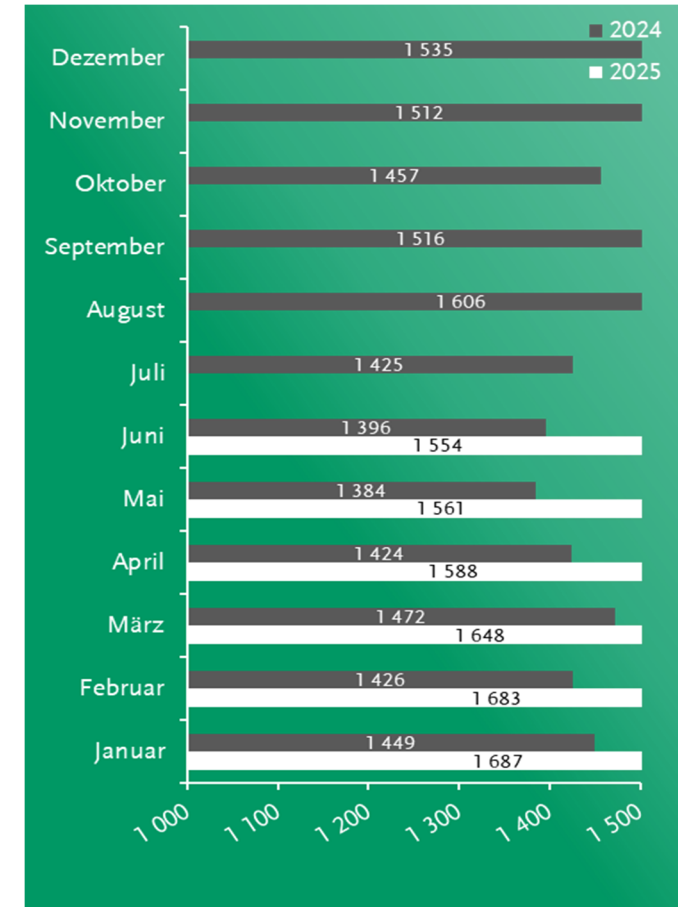


Stadt Kempten (Allgäu)

Amt für Wirtschaft und Stadtentwicklung - Kommunale Statistikstelle

Nachdruck - auch auszugsweise - nur mit Quellenangabe gestattet.

Kurzbericht Arbeitsmarkt und Wirtschaft 2. Quartal 2025



Stand 30.06.2025

Entwicklung der Arbeitslosen in Kempten (Allgäu)

Quelle: Bundesagentur für Arbeit, Nürnberg
Grafik: Amt für Wirtschaft und Stadtentwicklung



Herausgegeben vom
Amt für Wirtschaft und Stadtentwicklung
im Juni 2025

Allgemeine Daten

(Quelle: eigene Auswertungen, Bayerisches Landesamt für Statistik, München)

| | | |
|----------------------------------------------------|--------|----------|
| Gesamtbevölkerung zum 30.06.2025 | 72.286 | (72.330) |
| davon männlich | 35.781 | (35.802) |
| davon weiblich | 36.505 | (36.528) |
| darunter Ausländer | 13.957 | (14.217) |
| darunter Migrationshintergrund | 30.956 | (30.348) |
| Bevölkerung mit Hauptwohnsitz | 71.121 | (71.152) |
| amtliche Einwohnerzahl ¹ zum 30.06.2025 | 67.611 | (65.863) |

Vorjahreswerte in Klammern

¹Für die Berechnung der amtlichen Einwohnerzahl durch das Bayerische Landesamt für Statistik wird nur die Bevölkerung mit Hauptwohnsitz zugrunde gelegt.

Arbeitsmarkt in Kempten (Allgäu)

Arbeitsmarktdaten im Juni 2025

(Quelle: Bundesagentur für Arbeit, Nürnberg)

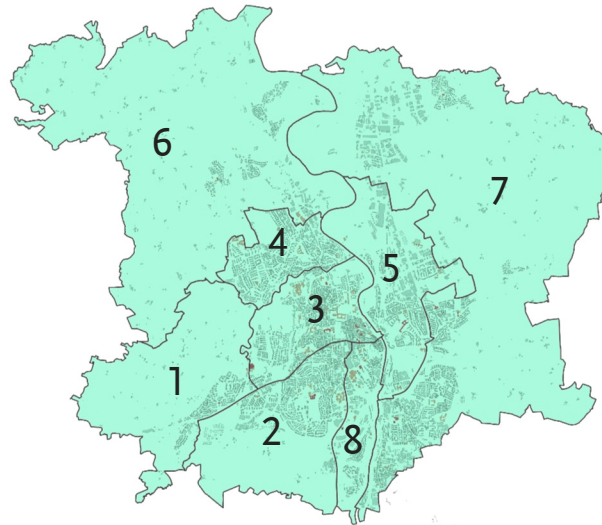
| | | |
|----------------------------------------|-------|---------|
| Arbeitslose insgesamt | 1.554 | (1.396) |
| davon männlich | 881 | (771) |
| davon weiblich | 673 | (625) |
| darunter 15 - 24 Jahre | 186 | (143) |
| darunter 55 Jahre und älter | 378 | (349) |
| darunter Ausländer | 486 | (483) |
| gemeldete unbesetzte Stellen | 643 | (791) |
| Arbeitslosenquote ¹ | 3,8 | (3,5) |
| Arbeitslosenquote ¹ SGB II | 1,5 | (1,5) |
| Arbeitslosenquote ¹ SGB III | 2,4 | (2,0) |

Vorjahreswerte in Klammern

¹Basis alle Erwerbspersonen

Gliederung des Stadtgebiets in Stadtteile für statistische Zwecke

(Grafik: Amt für Wirtschaft und Stadtentwicklung, 2021)



Arbeitslose (SGB II und SGB III) nach Stadtteilen

(Quelle: Bundesagentur für Arbeit, Nürnberg, eigene Auswertungen) Stand: 30.06.2025

| Stadtteil | Arbeitslose | | darunter SGB II | | darunter SGB III | |
|-----------|-------------|---------|-----------------|-------|------------------|-------|
| 1 | 24 | (30) | - | (11) | 17 | (19) |
| 2 | 217 | (189) | 61 | (61) | 132 | (107) |
| 3 | 319 | (279) | 106 | (111) | 197 | (143) |
| 4 | 230 | (212) | 95 | (88) | 135 | (124) |
| 5 | 259 | (256) | 111 | (121) | 148 | (135) |
| 6 | 36 | (20) | - | (-) | 28 | (14) |
| 7 | 312 | (260) | 115 | (114) | 183 | (136) |
| 8 | 148 | (133) | 63 | (65) | 85 | (68) |
| unbekannt | - | (-) | - | (-) | - | (-) |
| insgesamt | 1.545 | (1.379) | 551 | (571) | 925 | (746) |

Vorjahreswerte in Klammern

Nachdruck - auch auszugsweise - nur mit Quellenangabe gestattet.

Entwicklung der Arbeitslosen in Kempten (Allgäu) nach Art des Bezugs

(Quelle: Bundesagentur für Arbeit, Nürnberg)



Ausbildungsstellenmarkt in Kempten (Allgäu) seit Beginn des Berichtsjahrs 2023/2024 (1. Oktober 2023 - 30. September 2024)

(Quelle: Bundesagentur für Arbeit, Nürnberg) Stand: 30.09.2024

| | | |
|-----------------------------------------------------------------|------|---------|
| gemeldete Berufsausbildungsstellen | 954 | (1.008) |
| Bestand an unbesetzten Ausbildungsstellen im Monat September 24 | 152 | (202) |
| gemeldete Bewerber für Berufsausbildungsstellen | 365 | (365) |
| unversorgte Bewerber zum 30.09.2024 | 12 | (16) |
| Berufsausbildungsstellen je Bewerber | 2,61 | (2,76) |

Schulbildung der Bewerber für Berufsausbildungsstellen

(Quelle: Bundesagentur für Arbeit, Nürnberg) Stand: 30.09.2024

| | | |
|--------------------------|-----|-------|
| ohne Hauptschulabschluss | 3 | . |
| Hauptschulabschluss | 165 | (184) |
| Realschulabschluss | 120 | (107) |
| (Fach-)Hochschulreife | 56 | (53) |
| keine Angaben | 21 | - |

Summenabweichungen können sich durch nicht zuordenbare Daten ergeben.