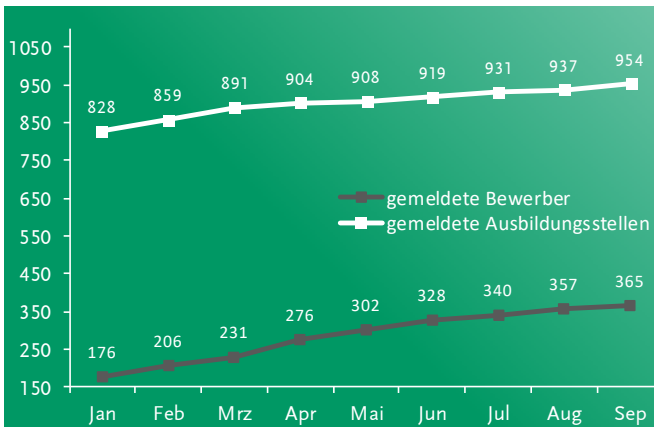


## Entwicklung des Ausbildungsstellenmarkts 2024

(Quelle: Bundesagentur für Arbeit, Nürnberg)  
Stand: 30.09.2024



## Wirtschaftsdaten

### Gewerbeanzeigen in Kempten (Allgäu)

(Quelle: Bayer. Landesamt für Statistik, München) Stand September 2024

Gewerbeanmeldungen 2024 (Jan. - Sept.)	500	(495)
Gewerbeabmeldungen 2024 (Jan. - Sept.)	404	(407)

### Sozialversicherungspflichtig beschäftigte Arbeitnehmer am Arbeitsort

(Quelle: Bundesagentur für Arbeit, Nürnberg) Stand: 31.03.2024

insgesamt	38.990	(38.675)
davon männlich	19.313	(19.133)
davon weiblich	19.677	(19.542)
davon Dienstleistungsbereich	31.247	(30.961)
davon produzierendes Gewerbe	7.670	(7.657)
davon Land-, Forstwirtschaft, Fischerei	73	(57)
darunter Ausländer	5.688	(5.492)

Vorjahreswerte in Klammern

### Sozialversicherungspflichtig beschäftigte Arbeitnehmer am Wohnort

(Quelle: Bundesagentur für Arbeit, Nürnberg und eigene Auswertungen)  
Stand: 31.03.2024

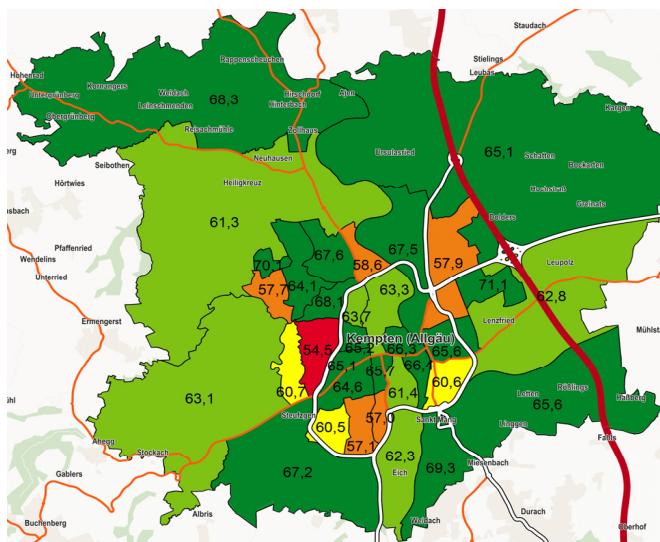
insgesamt	30.899	(30.560)
davon männlich	16.554	(16.309)
davon weiblich	14.345	(14.251)
darunter Ausländer	6.761	(6.369)
Personen im erwerbsfähigen Alter <sup>1</sup> zum 31.03.2024	47.851	(47.739)
Erwerbstätigenquote <sup>1</sup>	64,6	(64,0)

Vorjahreswerte in Klammern

<sup>1</sup>Die Erwerbstätigenquote bezeichnet den Anteil der erwerbstätigen Personen bezogen auf jeweils 100 Personen der Bevölkerung am Ort der Hauptwohnung im erwerbsfähigen Alter zwischen 15 und 65 Jahren.

### Erwerbstätigenquote in Kempten (Allgäu) nach Bezirken

(Quelle: Bundesagentur für Arbeit, Nürnberg und eigene Auswertungen)  
Stand: 31.03.2024



## Stadt Kempten (Allgäu)

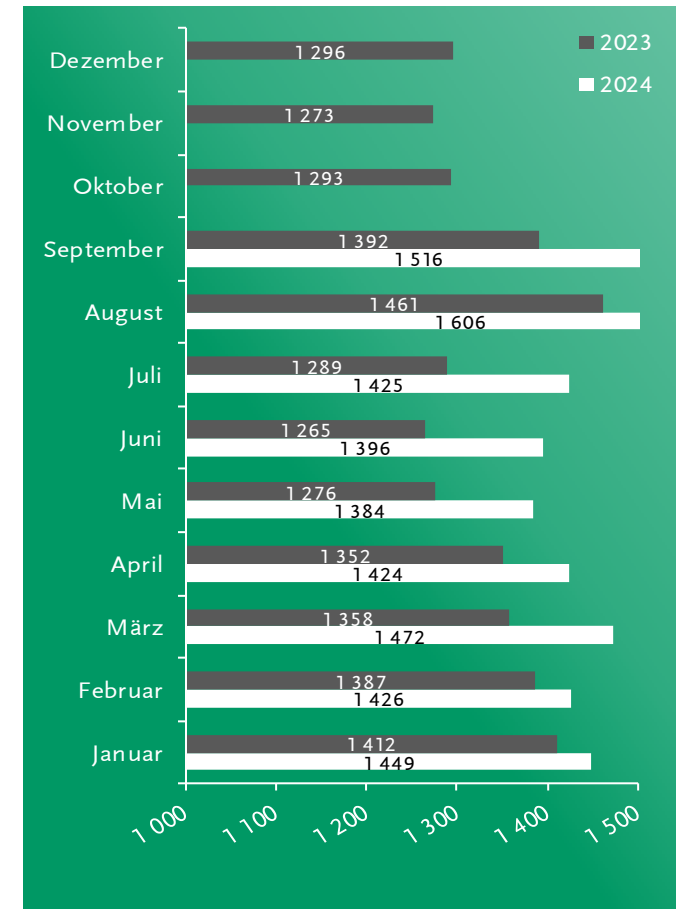
Amt für Wirtschaft und Stadtentwicklung - Kommunale Statistikstelle

Telefon: (0831) 2525-1821 Fax: (0831) 2525-1815

E-Mail: statistik@kempten.de Internet: www.kempten.de/statistik

Nachdruck - auch auszugsweise - nur mit Quellenangabe gestattet.

## Kurzbericht Arbeitsmarkt und Wirtschaft 3. Quartal 2024



Stand 30.09.2024

### Entwicklung der Arbeitslosen in Kempten (Allgäu)

Quelle: Bundesagentur für Arbeit, Nürnberg  
Grafik: Amt für Wirtschaft und Stadtentwicklung



Herausgegeben vom  
**Amt für Wirtschaft und Stadtentwicklung**  
im September 2024

# Allgemeine Daten

(Quelle: eigene Auswertungen, Bayerisches Landesamt für Statistik, München)

Gesamtbevölkerung zum 30.09.2024	72.263	(72.161)
davon männlich	35.770	(35.640)
davon weiblich	36.493	(36.521)
darunter Ausländer	14.217	(14.005)
darunter Migrationshintergrund	30.447	(30.231)
Bevölkerung mit Hauptwohnsitz	71.096	(70.949)
amtliche Einwohnerzahl <sup>1</sup> zum 31.12.2023	70.713	(70.288)

Vorjahreswerte in Klammern

<sup>1</sup>Für die Berechnung der amtlichen Einwohnerzahl durch das Bayerische Landesamt für Statistik wird nur die Bevölkerung mit Hauptwohnsitz zugrunde gelegt.

# Arbeitsmarkt in Kempten (Allgäu)

## Arbeitsmarktdaten im September 2024

(Quelle: Bundesagentur für Arbeit, Nürnberg)

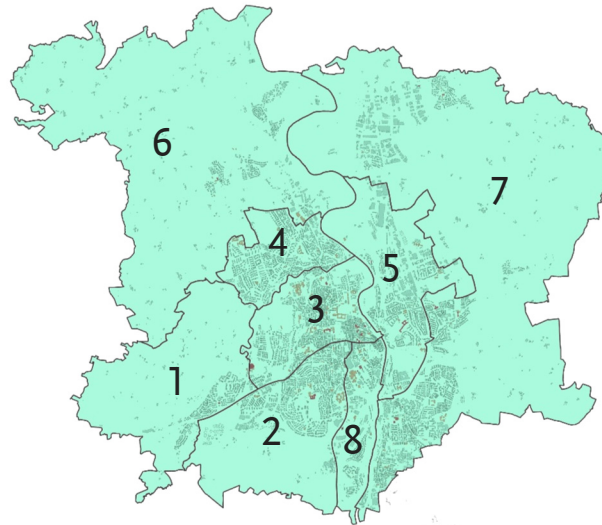
Arbeitslose insgesamt	1.516	(1.392)
davon männlich	812	(702)
davon weiblich	704	(690)
darunter 15 - 24 Jahre	161	(144)
darunter 55 Jahre und älter	369	(346)
darunter Ausländer	509	(501)
gemeldete unbesetzte Stellen	732	(1.143)
Arbeitslosenquote <sup>1</sup>	3,8	(3,5)
Arbeitslosenquote <sup>1</sup> SGB II	1,6	(1,8)
Arbeitslosenquote <sup>1</sup> SGB III	2,2	(1,7)

Vorjahreswerte in Klammern

<sup>1</sup>Basis alle Erwerbspersonen

# Gliederung des Stadtgebiets in Stadtteile für statistische Zwecke

(Grafik: Amt für Wirtschaft und Stadtentwicklung, 2021)



## Arbeitslose (SGB II und SGB III) nach Stadtteilen

(Quelle: Bundesagentur für Arbeit, Nürnberg, eigene Auswertungen) Stand: 30.09.2024

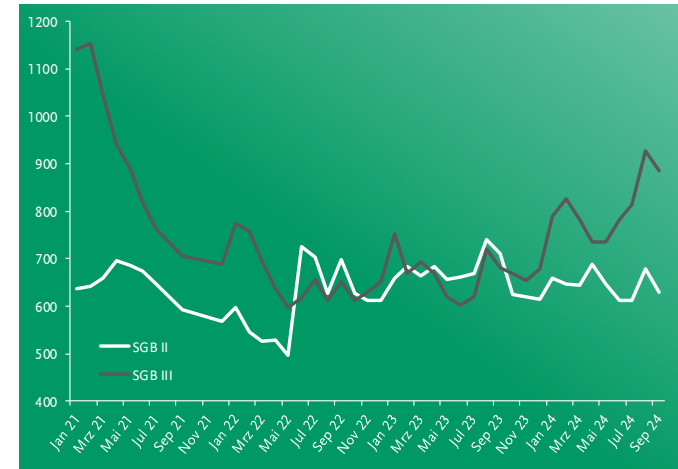
Stadtteil	Arbeitslose		darunter SGB II		darunter SGB III	
1	33	(22)	-	(-)	27	(16)
2	206	(180)	65	(78)	139	(77)
3	324	(318)	123	(139)	186	(151)
4	207	(190)	83	(100)	107	(90)
5	256	(233)	116	(129)	132	(104)
6	18	(17)	-	(-)	11	(11)
7	293	(270)	111	(139)	176	(131)
8	161	(145)	76	(80)	85	(65)
unbekannt	-	(-)	-	(-)	-	(-)
insgesamt	1.498	(1.375)	574	(665)	854	(645)

Vorjahreswerte in Klammern

Nachdruck - auch auszugsweise - nur mit Quellenangabe gestattet.

# Entwicklung der Arbeitslosen in Kempten (Allgäu) nach Art des Bezugs

(Quelle: Bundesagentur für Arbeit, Nürnberg)



## Ausbildungsstellenmarkt in Kempten (Allgäu) seit Beginn des Berichtsjahrs 2022/2023 (1. Oktober 2022 - 30. September 2024)

(Quelle: Bundesagentur für Arbeit, Nürnberg) Stand: 30.09.2024

gemeldete Berufsausbildungsstellen	954	(1.008)
Bestand an unbesetzten Ausbildungsstellen im Monat September 24	152	(202)
gemeldete Bewerber für Berufsausbildungsstellen	365	(365)
unversorgte Bewerber zum 30.09.2024	12	(16)
Berufsausbildungsstellen je Bewerber	2,61	(2,76)

## Schulbildung der Bewerber für Berufsausbildungsstellen

(Quelle: Bundesagentur für Arbeit, Nürnberg) Stand: 30.09.2024

ohne Hauptschulabschluss	3	.
Hauptschulabschluss	165	(184)
Realschulabschluss	120	(107)
(Fach-)Hochschulreife	56	(53)
keine Angaben	21	-

Summenabweichungen können sich durch nicht zuordenbare Daten ergeben.